



Balanco Orçamentário

ORÇAMENTOS FISCAL E DA SEGURIDADE SOCIAL

DCASP - Demonstrações Contábeis

a. Quadro Principal

RECEITAS ORÇAMENTÁRIAS	PREVISÃO INICIAL (a)	PREVISÃO ATUALIZADA (b)	RECEITAS REALIZADAS (c)	SALDO (d) = (c-b)
<b>Receitas Correntes (I)</b>	<b>0,00</b>	<b>0,00</b>	<b>0,00</b>	<b>0,00</b>
Impostos, Taxas e Contribuições de Melhoria	0,00	0,00	0,00	0,00
Receita de Contribuições	0,00	0,00	0,00	0,00
Receita Patrimonial	0,00	0,00	0,00	0,00
Receita Agropecuária	0,00	0,00	0,00	0,00
Receita Industrial	0,00	0,00	0,00	0,00
Receita de Serviços	0,00	0,00	0,00	0,00
Transferências Correntes	0,00	0,00	0,00	0,00
Outras Receitas Correntes	0,00	0,00	0,00	0,00
<b>Receitas de Capital (II)</b>	<b>0,00</b>	<b>0,00</b>	<b>0,00</b>	<b>0,00</b>
Operações de Crédito	0,00	0,00	0,00	0,00
Alienação de Bens	0,00	0,00	0,00	0,00
Amortizações de Empréstimos	0,00	0,00	0,00	0,00
Transferências de Capital	0,00	0,00	0,00	0,00
Outras Receitas de Capital	0,00	0,00	0,00	0,00
<b>SUBTOTAL DAS RECEITAS (III) = (I + II)</b>	<b>0,00</b>	<b>0,00</b>	<b>0,00</b>	<b>0,00</b>
<b>Operações de Crédito/Refinanciamento (IV)</b>	<b>0,00</b>	<b>0,00</b>	<b>0,00</b>	<b>0,00</b>
Operações de Crédito Internas	0,00	0,00	0,00	0,00
Mobiliária	0,00	0,00	0,00	0,00
Contratual	0,00	0,00	0,00	0,00
Operações de Crédito Externas	0,00	0,00	0,00	0,00
Mobiliária	0,00	0,00	0,00	0,00
Contratual	0,00	0,00	0,00	0,00
<b>SUBTOTAL COM REFINANCIAMENTO (V) = (III + IV)</b>	<b>0,00</b>	<b>0,00</b>	<b>0,00</b>	<b>0,00</b>
<b>Déficit (VI)</b>	<b>0,00</b>	<b>0,00</b>	<b>2.378.043,09</b>	<b>0,00</b>
<b>TOTAL (VII) = (V + VI)</b>	<b>0,00</b>	<b>0,00</b>	<b>2.378.043,09</b>	<b>2.378.043,09</b>
<b>Saldos de Exercícios Anteriores (Utilizados Para Créditos Adicionais)</b>	<b>0,00</b>	<b>0,00</b>	<b>0,00</b>	<b>0,00</b>
Recursos Arrecadados em Exercícios Anteriores	0,00	0,00	0,00	0,00
Superávit Financeiro	0,00	0,00	0,00	0,00
Reabertura de Créditos Adicionais	0,00	0,00	0,00	0,00

DESPESAS ORÇAMENTÁRIAS	DOTAÇÃO INICIAL (d)	DOTAÇÃO ATUALIZADA (e)	DESPESAS EMPENHADAS (f)	DESPESAS LIQUIDADAS (g)	DESPESAS PAGAS (h)	SALDO DA DOTAÇÃO (i) = (e - f)
<b>Despesas Correntes (VIII)</b>	<b>2.240.000,00</b>	<b>2.137.874,59</b>	<b>2.115.917,68</b>	<b>2.115.917,68</b>	<b>2.115.917,68</b>	<b>21.956,91</b>
Pessoal e Encargos Sociais	1.665.000,00	1.573.871,84	1.551.914,93	1.551.914,93	1.551.914,93	21.956,91
Juros e Encargos da Dívida	0,00	0,00	0,00	0,00	0,00	0,00
Outras Despesas Correntes	575.000,00	564.002,75	564.002,75	564.002,75	564.002,75	0,00
<b>Despesas de Capital (IX)</b>	<b>160.000,00</b>	<b>262.125,41</b>	<b>262.125,41</b>	<b>152.368,00</b>	<b>152.368,00</b>	<b>0,00</b>
Investimentos	160.000,00	262.125,41	262.125,41	152.368,00	152.368,00	0,00
Inversões Financeiras	0,00	0,00	0,00	0,00	0,00	0,00
Amortização da Dívida	0,00	0,00	0,00	0,00	0,00	0,00
<b>Reserva de Contingência (X)</b>	<b>0,00</b>	<b>0,00</b>	<b>0,00</b>	<b>0,00</b>	<b>0,00</b>	<b>0,00</b>
<b>SUBTOTAL DAS DESPESAS (XI) = (VIII + IX + X)</b>	<b>2.400.000,00</b>	<b>2.400.000,00</b>	<b>2.378.043,09</b>	<b>2.268.285,68</b>	<b>2.268.285,68</b>	<b>21.956,91</b>
<b>Amortização da Dívida /Refinanciamento (XII)</b>	<b>0,00</b>	<b>0,00</b>	<b>0,00</b>	<b>0,00</b>	<b>0,00</b>	<b>0,00</b>
Amortização da Dívida Interna						
Dívida Mobiliária	0,00	0,00	0,00	0,00	0,00	0,00
Outras Dívidas	0,00	0,00	0,00	0,00	0,00	0,00
Amortização da Dívida Externa	0,00	0,00	0,00	0,00	0,00	0,00
Dívida Mobiliária	0,00	0,00	0,00	0,00	0,00	0,00
Outras Dívidas	0,00	0,00	0,00	0,00	0,00	0,00
<b>SUBTOTAL COM REFINANCIAMENTO (XIII) = (XI + XII)</b>	<b>2.400.000,00</b>	<b>2.400.000,00</b>	<b>2.378.043,09</b>	<b>2.268.285,68</b>	<b>2.268.285,68</b>	<b>21.956,91</b>
<b>Superávit (XIV)</b>			<b>0,00</b>			
<b>TOTAL (XV) = (XIII + XIV)</b>	<b>2.400.000,00</b>	<b>2.400.000,00</b>	<b>2.378.043,09</b>	<b>2.268.285,68</b>	<b>2.268.285,68</b>	<b>21.956,91</b>
Reserva do RPPS	0,00	0,00	0,00	0,00	0,00	0,00

Em conformidade com a IPC 07/2020 / PORTARIA Nº 438, DE 12 DE JULHO DE 2012.

RONNIE VON LUIS RODRIGUES  
Presidente da Câmara

GEAN CHARLES NASCIMENTO SILVA  
Contador



b. Quadro da Execução dos Restos a Pagar Não Processados

DCASP - Demonstrações Contábeis

RESTOS A PAGAR NÃO PROCESSADOS	INSCRITOS EM EXERCÍCIOS ANTERIORES (a)	EM 31 DE DEZEMBRO DO EXERCÍCIO ANTERIOR (b)	LIQUIDADOS (c)	PAGOS (d)	CANCELADOS (e)	SALDO f= (a+b-d-e)
RESTOS A PAGAR	0,00	0,00	0,00	0,00	0,00	0,00
<b>TOTAL</b>	<b>0,00</b>	<b>0,00</b>	<b>0,00</b>	<b>0,00</b>	<b>0,00</b>	<b>0,00</b>

Em conformidade com a IPC 07/2014 / PORTARIA Nº 438, DE 12 DE JULHO DE 2012.

5.3.1.2.0.00.00 +                      5.3.1.1.0.00.00                      6.3.1.3.0.00.00                      6.3.1.4.0.00.00                      6.3.1.9.0.00.00  
5.3.1.3.0.00.00 +  
5.3.1.6.0.00.00 (-)  
6.3.1.6.0.00.00

RONNIE VON LUIS RODRIGUES  
Presidente da Câmara

GEAN CHARLES NASCIMENTO SILVA  
Contador



Quadro da Execução dos Restos a Pagar Processados

DCASP - Demonstrações Contábeis

EXECUÇÃO DE RESTOS A PAGAR PROCESSADOS	INSCRITOS		PAGOS	CANCELADOS	SALDO
	EM EXERCÍCIOS ANTERIORES	EM 31 DE DEZEMBRO DO EXERCÍCIO ANTERIOR			
	(a)	(b)			
RESTOS A PAGAR	0,00	0,00	0,00	0,00	0,00
<b>TOTAL</b>	<b>0,00</b>	<b>0,00</b>	<b>0,00</b>	<b>0,00</b>	<b>0,00</b>

Em conformidade com a IPC 07/2020 / PORTARIA Nº 438, DE 12 DE JULHO DE 2012.

5.3.2.2.0.00.00 +	5.3.2.1.0.00.00	6.3.2.2.0.00.00	6.3.2.9.0.00.00
5.3.2.6.0.00.00 (-)			
6.3.2.6.0.00.00			

RONNIE VON LUIS RODRIGUES  
Presidente da Câmara

GEAN CHARLES NASCIMENTO SILVA  
Contador



d. Notas Explicativas

DCASP - Demonstrações Contábeis

Conta	Descrição	Valores em R\$
	<b>Déficit Orçamentário apurado na linha (VII)</b>	<b>2.378.043,09</b>
	<b>Superávit Orçamentário apurado na linha (XVI)</b>	<b>0,00</b>
3.5.1.1.2.00.00	TRANSFERÊNCIAS CONCEDIDAS PARA A EXECUÇÃO ORÇAMENTÁRIA - INTR	21.956,91
4.5.1.1.2.00.00	TRANSFERÊNCIAS RECEBIDAS PARA A EXECUÇÃO ORÇAMENTÁRIA - INTRA C	2.400.000,00
Saldo apurado:		<b>0,00</b>

**Considerações**

O resultado apurado corresponde a diferença entre os saldos iniciais das contas 1.1.1.0.0.00.00 (Caixa e Equivalente de Caixa) deduzidos do saldos finais da mesma conta, conforme evidenciado no balancete contábil de verificação, equivalendo o saldo as disponibilidades financeiros do período.

Os Balanços Orçamentários não consolidados (de órgãos e entidades, por exemplo), poderão apresentar desequilíbrio e déficit orçamentário, pois muitos deles não são agentes arrecadadores e executam despesas orçamentárias para prestação de serviços públicos e realização de investimentos. Esse fato não representa irregularidade, devendo ser evidenciado complementarmente por nota explicativa que demonstre o montante da movimentação financeira (transferências financeiras recebidas e concedidas) relacionado à execução do orçamento do exercício. Instrução conforme consta do MCASP (Manual de Contabilidade Aplicada ao Setor Público).

As demonstrações contábeis são baseadas nas contas de cada ente da Federação, órgão, entidade ou empresa pública. Assim, segundo a lógica estabelecida pelo PCASP, as contas intraorçamentárias devem ser excluídas para fins de consolidação das demonstrações contábeis no âmbito de cada ente. Entretanto, se as demonstrações contábeis se referirem apenas às contas de um órgão, uma entidade ou uma empresa pública, então não há exclusão das contas intraorçamentárias. Instrução conforme Item 13 da pag. 06 da IPC 07 - Balanço Orçamentário do DCASP.

Quando relevante, o detalhamento das receitas e despesas intraorçamentárias é apresentado em notas explicativas. Instrução conforme Item 16 da pag. 06 da IPC 07 - Balanço Orçamentário do DCASP.



ESTADO DO MARANHÃO  
**CÂMARA MUNICIPAL DE JOÃO LISBOA**  
 Balanço Financeiro  
**INGRESSOS**

	Nota	Exercício Atual	Exercício Anterior
<b>Receita Orçamentária (I)</b>	<b>6.2.1.2.0.00.00.00.00.0000</b>	<b>0,00</b>	<b>0,00</b>
<b>Ordinária</b>		<b>0,00</b>	<b>0,00</b>
<b>Vinculada</b>		<b>0,00</b>	<b>0,00</b>
Recursos Vinculados à Educação		0,00	0,00
Recursos Vinculados à Saúde		0,00	0,00
Recursos Vinculados à Previdência Social – RPPS		0,00	0,00
Recursos Vinculados à Previdência Social – RGPS		0,00	0,00
Recursos Vinculados à Seguridade Social		0,00	0,00
Outras Destinações de Recursos		0,00	0,00
<b>( - ) Deduções da Receita</b>	<b>6.2.1.3.0.00.00.00.00.0000</b>	<b>0,00</b>	<b>0,00</b>
<b>Ordinária</b>		<b>0,00</b>	<b>0,00</b>
<b>Vinculada</b>		<b>0,00</b>	<b>0,00</b>
Recursos Vinculados à Educação		0,00	0,00
Recursos Vinculados à Saúde		0,00	0,00
Recursos Vinculados à Previdência Social – RPPS		0,00	0,00
Recursos Vinculados à Previdência Social – RGPS		0,00	0,00
Recursos Vinculados à Seguridade Social		0,00	0,00
Outras Destinações de Recursos		0,00	0,00
<b>Transferências Financeiras Recebidas /Reavaliação de Ativos (II)</b>		<b>2.400.000,00</b>	<b>1.900.000,00</b>
Transferências Recebidas para a Execução Orçamentária	4.5.1.1.0.00.00.00.00.0000	2.400.000,00	1.900.000,00
Transferências Recebidas Independentes de Execução Orçamentária	4.5.1.2.0.00.00.00.00.0000	0,00	0,00
Transferências Recebidas para Aportes de recursos para o RPPS	4.5.1.3.0.00.00.00.00.0000	0,00	0,00
Reavaliação de Outros Ativos	4.6.1.9.1.00.00.00.00.0000	0,00	0,00
<b>Recebimentos Extraorçamentários (III)</b>		<b>364.532,66</b>	<b>321.149,82</b>
Inscrição de Restos a Pagar Não Processados	(6.2.2.1.3.01 + 6.2.2.1.3.02 + 6.2.2.1.3.05 + 6.2.2.1.3.06)	0,00	0,00
Inscrição de Restos a Pagar Processados	(6.2.2.1.3.03 + 6.2.2.1.3.07)	0,00	0,00
Demais Obrigações a Curto Prazo	2.1.8.8.0.00.00.00.00.0000	364.532,66	321.149,82
Créditos por Danos ao Patrimônio	1.1.3.4.0.00.00.00.00.0000	0,00	0,00
Outros Créditos a Receber e Valores a Curto Prazo	1.1.3.8.0.00.00.00.00.0000	0,00	0,00
Remuneração depósitos bancários e aplicações financeiras-Longo Pra	4.4.5.0.0.00.00.00.00.0000	0,00	0,00
<b>Saldo do Exercício Anterior (IV)</b>		<b>0,00</b>	<b>14.379,27</b>
Caixa e Equivalentes de Caixa	1.1.1.0.0.00.00.00.00.0000	0,00	14.379,27
Depósitos Restituíveis e Valores Vinculados	1.1.3.5.0.00.00.00.00.0000	0,00	0,00
Investimentos e Aplicações Temporárias a Curto Prazo	1.1.4.0.0.00.00.00.00.0000	0,00	0,00
<b>TOTAL (V) = (I+II+III+IV)</b>		<b>2.764.532,66</b>	<b>2.235.529,09</b>

RONNIE VON LUIS RODRIGUES  
 Presidente da Câmara

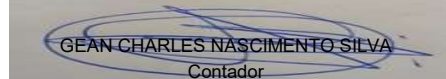
GEAN CHARLES NASCIMENTO SILVA  
 Contador



ESTADO DO MARANHÃO  
CÂMARA MUNICIPAL DE JOÃO LISBOA  
Balço Financeiro  
DISPÊNDIOS

	Nota	Exercício Atual	Exercício Anterior
<b>DESPESA ORÇAMENTÁRIA (VI)</b>	6.2.2.1.3	<b>2.268.285,68</b>	<b>1.890.033,77</b>
<b>Ordinária</b>		<b>2.268.285,68</b>	<b>1.890.033,77</b>
<b>Vinculada</b>		<b>0,00</b>	<b>0,00</b>
Recursos Vinculados à Educação		0,00	0,00
Recursos Vinculados à Saúde		0,00	0,00
Recursos Vinculados à Previdência Social – RPPS		0,00	0,00
Recursos Vinculados à Previdência Social – RGPS		0,00	0,00
Recursos Vinculados à Seguridade Social		0,00	0,00
Outras Destinações de Recursos		0,00	0,00
<b>Transferências Financeiras Concedidas / Reavaliação de Ativos (VII)</b>		<b>21.956,91</b>	<b>9.966,23</b>
Transferências Concedidas para a Execução Orçamentária	3.5.1.1.0.00.00.00.00.0000	21.956,91	9.966,23
Transferências Concedidas Independentes de Execução Orçamentária	3.5.1.2.0.00.00.00.00.0000	0,00	0,00
Transferências Concedidas para Aportes de recursos para o RPPS	3.5.1.3.0.00.00.00.00.0000	0,00	0,00
Transferências Concedidas para Aportes de recursos para o RGPS	3.5.1.4.0.00.00.00.00.0000	0,00	0,00
Reavaliação de Outros Ativos	3.6.1.3.1.00.00.00.00.0000	0,00	0,00
Perdas de Créditos e de Investimentos em Aplicações	3.6.1.7.1.00.00.00.00.0000	0,00	0,00
<b>Pagamentos Extraorçamentários (VIII)</b>		<b>364.532,66</b>	<b>335.529,09</b>
Pagamentos de Restos a Pagar Não Processados	6.3.1.4.0.00.00.00.00.0000	0,00	14.379,27
Pagamentos de Restos a Pagar Processados	6.3.2.2.0.00.00.00.00.0000	0,00	0,00
Demais Obrigações a Curto Prazo	2.1.8.8.0.00.00.00.00.0000	364.532,66	321.149,82
Créditos por Danos ao Patrimônio	1.1.3.4.0.00.00.00.00.0000	0,00	0,00
Outros Créditos a Receber e Valores a Curto Prazo	1.1.3.8.0.00.00.00.00.0000	0,00	0,00
<b>Saldo para o Exercício Seguinte (IX)</b>		<b>109.757,41</b>	<b>0,00</b>
Caixa e Equivalentes de Caixa	1.1.1.0.0.00.00.00.00.0000	109.757,41	0,00
Depósitos Restituíveis e Valores Vinculados	1.1.3.5.0.00.00.00.00.0000	0,00	0,00
Investimentos e Aplicações Temporárias a Curto Prazo	1.1.4.0.0.00.00.00.00.0000	0,00	0,00
<b>TOTAL (X) = (VI+VII+VIII+IX)</b>		<b>2.764.532,66</b>	<b>2.235.529,09</b>

  
 RONNIE VON LUIS RODRIGUES  
 Presidente da Câmara

  
 GEAN CHARLES NASCIMENTO SILVA  
 Contador

## b. Quadro Anexo



ESTADO DO MARANHÃO  
CÂMARA MUNICIPAL DE JOÃO LISBOA  
Balanço Financeiro

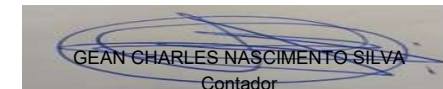
DCASP - Demonstrações Contábeis

Exercício 2023

Período: janeiro a dezembro

ESPECIFICAÇÃO	Exercício Atual				Exercício Anterior		
	Receita Orçamentária (a)	Deduções da Receita Orçamentária (b)	Saldo (c) = (a - b)		Receita Orçamentária (d)	Deduções da Receita Orçamentária (e)	Saldo (f) = (d - e)
<b>Ordinária</b>	<b>0,00</b>	<b>0,00</b>	<b>0,00</b>	L1	<b>0,00</b>	<b>0,00</b>	<b>0,00</b>
<b>Vinculada</b>	<b>0,00</b>	<b>0,00</b>	<b>0,00</b>	L2	<b>0,00</b>	<b>0,00</b>	<b>0,00</b>
Recursos Vinculados à Educação	0,00	0,00	0,00	L3	0,00	0,00	0,00
Recursos Vinculados à Saúde	0,00	0,00	0,00	L4	0,00	0,00	0,00
Recursos Vinculados à Previdência Social – RPPS	0,00	0,00	0,00	L5	0,00	0,00	0,00
Recursos Vinculados à Previdência Social – RGPS	0,00	0,00	0,00	L6	0,00	0,00	0,00
Recursos Vinculados à Seguridade Social	0,00	0,00	0,00	L7	0,00	0,00	0,00
Outras Destinações de Recursos	0,00	0,00	0,00	L8	0,00	0,00	0,00
				L9			
<b>TOTAL</b>	<b>0,00</b>	<b>0,00</b>	<b>0,00</b>	L91	<b>0,00</b>	<b>0,00</b>	<b>0,00</b>

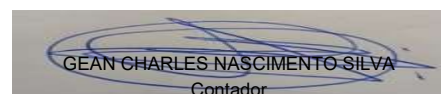
  
RONNIE VON LUIS RODRIGUES  
Presidente da Câmara

  
GEAN CHARLES NASCIMENTO SILVA  
Contador

ESTADO DO MARANHÃO  
CÂMARA MUNICIPAL DE JOÃO LISBOA  
BALANÇO PATRIMONIAL

	Nota	Exercício Atual	Exercício Anterior
<b>ATIVO</b>			
<b><u>Ativo Circulante</u></b>			
Caixa e Equivalentes de Caixa	[1.1.1.x]	109.757,41	0,00
Créditos a Curto Prazo	[1.1.2.x + 1.1.3.x]	0,00	0,00
Investimentos e Aplicações Temporárias a Curto Prazo	[1.1.4.x]	0,00	0,00
Estoques	[1.1.5.x]	0,00	0,00
Ativo Não Circulante Mantido para Venda	[1.1.6.x]	0,00	0,00
VPD Pagas Antecipadamente	[1.1.9.x]	0,00	0,00
<b>Total do Ativo Circulante</b>		<b>109.757,41</b>	<b>0,00</b>
<b><u>Ativo Não Circulante</u></b>			
Realizável a Longo Prazo	[1.2.1.x]	0,00	0,00
Investimentos	[1.2.2.x]	0,00	0,00
Imobilizado	[1.2.3.x]	308.800,36	176.861,74
Intangível	[1.2.4.x]	0,00	0,00
Diferido	[1.2.5.x]	0,00	0,00
<b>Total do Ativo Não Circulante</b>		<b>308.800,36</b>	<b>176.861,74</b>
<b>TOTAL DO ATIVO</b>		<b>418.557,77</b>	<b>176.861,74</b>
<b>PASSIVO E PATRIMÔNIO LÍQUIDO</b>			
<b><u>Passivo Circulante</u></b>			
Obrigações Trab., Prev. e Assistenciais a Pagar a Curto Prazo	[2.1.1.x]	0,00	0,00
Empréstimos e Financiamentos a Curto Prazo	[2.1.2.x]	0,00	0,00
Fornecedores e Contas a Pagar a Curto Prazo	[2.1.3.x]	0,00	0,00
Obrigações Fiscais a Curto Prazo	[2.1.4.x]	0,00	0,00
Obrigações de Repartições a Outros Entes	[2.1.5.x]	0,00	0,00
Provisões a Curto Prazo	[2.1.7.x]	0,00	0,00
Demais Obrigações a Curto Prazo	[2.1.8.x]	0,00	0,00
<b>Total do Passivo Circulante</b>		<b>0,00</b>	<b>0,00</b>
<b><u>Passivo Não Circulante</u></b>			
Obrigações Trab., Prev. e Assistenciais a Pagar a Longo Prazo	[2.2.1.x]	0,00	0,00
Empréstimos e Financiamentos a Longo Prazo	[2.2.2.x]	0,00	0,00
Fornecedores e Contas a Pagar a Longo Prazo	[2.2.3.x]	0,00	0,00
Obrigações Fiscais a Longo Prazo	[2.2.4.x]	0,00	0,00
Provisões a Longo Prazo	[2.2.7.x]	0,00	0,00
Demais Obrigações a Longo Prazo	[2.2.8.x]	0,00	0,00
Resultado Diferido	[2.2.9.x]	0,00	0,00
<b>Total do Passivo Não Circulante</b>		<b>0,00</b>	<b>0,00</b>

  
 RONNIE VON LUIS RODRIGUES  
 Presidente da Câmara


  
 GEAN CHARLES NASCIMENTO SILVA  
 Contador



**Patrimônio Líquido**

Patrimônio Social e Capital Social	[2.3.1.x]	(0,00)	(0,00)
Adiantamento Para Futuro Aumento de Capital	[2.3.2.x]	(0,00)	(0,00)
Reservas de Capital	[2.3.3.x]	(0,00)	(0,00)
Ajustes de Avaliação Patrimonial	[2.3.4.x]	(0,00)	(0,00)
Reservas de Lucros	[2.3.5.x]	(0,00)	(0,00)
Demais Reservas	[2.3.6.x]	0,00	0,00
<b>Resultados Acumulados</b>			
Superávits ou déficits do exercício (IPC-05)	[2.3.7.1.1.01.xx]	241.696,03	31.460,35
Superávits ou déficits de exercícios anteriores	[2.3.7.1.1.02.xx]	176.861,74	145.401,39
Ajustes de exercícios anteriores	[2.3.7.1.1.03.xx]	0,00	0,00
(-) Ações / Cotas em Tesouraria	[2.3.9.x]	(0,00)	(0,00)
<i>Total do Patrimônio Líquido</i>		<b>418.557,77</b>	<b>176.861,74</b>
<b>TOTAL DO PASSIVO E DO PATRIMÔNIO LÍQUIDO</b>		<b>418.557,77</b>	<b>176.861,74</b>

  
RONNIE VON LUIS RODRIGUES  
Presidente da Câmara

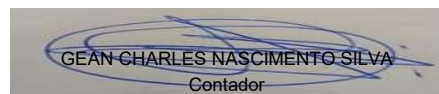
  
GEAN CHARLES NASCIMENTO SILVA  
Contador



ESTADO DO MARANHÃO  
CÂMARA MUNICIPAL DE JOÃO LISBOA  
QUADRO DOS ATIVOS E PASSIVOS FINANCEIROS E PERMANENTES – LEI N.º 4.320/64

	Nota	Exercício Atual	Exercício Anterior
<b>ATIVO (I)</b>			
Ativo Financeiro	[1.x.x.x Atrib.(F)]	109.757,41	0,00
Ativo Permanente	[1.x.x.x Atrib.(P)]	308.800,36	176.861,74
<i>Total do Ativo</i>		<b>418.557,77</b>	<b>176.861,74</b>
<b>PASSIVO (I)</b>			
Passivo Financeiro	[2.1.x.x Atrib.(F/X) + 2.2.x.x Atrib.(F)]	0,00	0,00
Passivo Financeiro	[6.2.2.1.3.01.(S) + 6.2.2.1.3.05.(S) + 6.3.1.1.(S) + 6.3.1.5.(S)]	109.757,41	0,00
Passivo Permanente	[2.1.x + 2.2.x (P)]	0,00	0,00
<i>Total do Passivo</i>		<b>109.757,41</b>	<b>0,00</b>
<b>Saldo Patrimonial (I - II)</b>		<b>308.800,36</b>	<b>176.861,74</b>

  
RONNIE VON LUIS RODRIGUES  
Presidente da Câmara

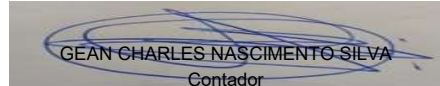
  
GEAN CHARLES NASCIMENTO SILVA  
Contador



ESTADO DO MARANHÃO  
CÂMARA MUNICIPAL DE JOÃO LISBOA  
QUADRO DAS CONTAS DE COMPENSAÇÃO – LEI N.º 4.320/64

	Nota	Exercício Atual	Exercício Anterior
<b>ATOS POTENCIAIS ATIVOS</b>			
Garantias e Contragarantias recebidas	8.1.1.1.0.00.00.00.00.0000	(0,00)	(0,00)
Direitos Conveniados e outros instrumentos congêneres	8.1.1.2.0.00.00.00.00.0000	(0,00)	(0,00)
Direitos Contratuais	8.1.1.3.0.00.00.00.00.0000	(0,00)	(0,00)
Demandas Judiciais	8.1.1.4.0.00.00.00.00.0000	(0,00)	(0,00)
Outros atos potenciais ativos	8.1.1.9.0.00.00.00.00.0000	(0,00)	(0,00)
<i>Total dos Atos Potenciais Ativos</i>		<b>(0,00)</b>	<b>(0,00)</b>
<b>ATOS POTENCIAIS PASSIVOS</b>			
Garantias e Contragarantias concedidas	8.1.2.1.0.00.00.00.00.0000	(0,00)	(0,00)
Obrigações conveniadas e outros instrumentos congêneres	8.1.2.2.0.00.00.00.00.0000	(0,00)	(0,00)
Obrigações contratuais	8.1.2.3.0.00.00.00.00.0000	(911.018,23)	(208.120,73)
Demandas Judiciais	8.1.2.4.0.00.00.00.00.0000	(0,00)	(0,00)
Outros atos potenciais passivos	8.1.2.9.0.00.00.00.00.0000	(0,00)	(0,00)
<i>Total dos Atos Potenciais Passivos</i>		<b>(911.018,23)</b>	<b>(208.120,73)</b>

  
RONNIE VON LUIS RODRIGUES  
Presidente da Câmara

  
GEAN CHARLES NASCIMENTO SILVA  
Contador

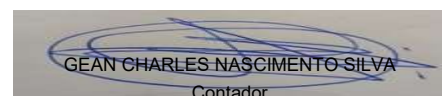


ESTADO DO MARANHÃO  
CÂMARA MUNICIPAL DE JOÃO LISBOA  
QUADRO DO SUPERÁVIT/DÉFICIT FINANCEIRO

	Nota	Exercício Atual	Exercício Anterior
<b>FONTES DE RECURSOS</b>			
<b>Ordinária</b>		<b>(0,00)</b>	<b>(0,00)</b>
<b>Vinculada</b>		<b>(0,00)</b>	<b>(0,00)</b>
Recursos Vinculados à Educação		(0,00)	(0,00)
Recursos Vinculados à Saúde		(0,00)	(0,00)
Recursos Vinculados à Previdência Social – RPPS		(0,00)	(0,00)
Recursos Vinculados à Previdência Social – RGPS		(0,00)	(0,00)
Recursos Vinculados à Seguridade Social		(0,00)	(0,00)
Outras Destinações de Recursos		(0,00)	(0,00)
<b>Total das Fontes de Recursos</b>	8.2.1.1.1	<b>(0,00)</b>	<b>(0,00)</b>

NOTA EXPLICATIVA: Houve a inclusão no PCASP de saldo patrimonial na conta 2.3.7.1.1.02.00.00.00.0000, no valor de R\$ 176.861,74 referente a Saldos de Bens Moveis/Imóveis Exercício Anterior.

  
RONNIE VON LUIS RODRIGUES  
Presidente da Câmara

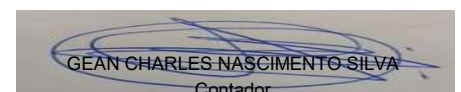
  
GEAN CHARLES NASCIMENTO SILVA  
Contador



ESTADO DO MARANHÃO  
CÂMARA MUNICIPAL DE JOÃO LISBOA  
DEMONSTRAÇÃO DAS VARIAÇÕES PATRIMONIAIS

	Nota	Exercício Atual	Exercício Anterior
<b>VARIAÇÕES PATRIMONIAIS AUMENTATIVAS</b>			
Impostos, Taxas e Contribuições de Melhoria [4.1.x]	I	0,00	0,00
Contribuições [4.2.x]	II	0,00	0,00
Exploração e Venda de Bens, Serviços e Direitos [4.3.x]	III	0,00	0,00
Variações Patrimoniais Aumentativas Financeiras [4.4.x]	IV	0,00	0,00
Transferências e Delegações Recebidas [4.5.x]	V	2.400.000,00	1.900.000,00
Valorização e Ganhos com Ativos e Desincorporação de Passivos [4.6.x]	VI	0,00	0,00
Outras Variações Patrimoniais Aumentativas [4.9.x]	VII	0,00	0,00
<i>Total das Variações Patrimoniais Aumentativas (I)</i>		<b>2.400.000,00</b>	<b>1.900.000,00</b>
<b>VARIAÇÕES PATRIMONIAIS DIMINUTIVAS</b>			
Pessoal e Encargos [3.1.x]	VIII	(1.551.914,93)	(1.428.554,75)
Benefícios Previdenciários e Assistenciais [3.2.x]	IX	(0,00)	(0,00)
Uso de Bens, Serviços e Consumo de Capital Fixo [3.3.x]	X	(584.432,13)	(430.018,67)
Variações Patrimoniais Diminutivas Financeiras [3.4.x]	XI	(0,00)	(0,00)
Transferências e Delegações Concedidas [3.5.x]	XII	(21.956,91)	(9.966,23)
Desvalorização e Perda de Ativos e Incorporação de Passivos [3.6.x]	XIII	(0,00)	(0,00)
Tributárias [3.7.x]	XIV	(0,00)	(0,00)
Custo das Mercadorias e dos Produtos Vendidos, e dos Serviços Prestados [3.7.x]	XV	(0,00)	(0,00)
Outras Variações Patrimoniais Diminutivas [3.9.x]	XVI	(0,00)	(0,00)
<i>Total das Variações Patrimoniais Diminutivas (II)</i>		<b>(2.158.303,97)</b>	<b>(1.868.539,65)</b>
<b>RESULTADO PATRIMONIAL DO PERÍODO (I-II)</b>		<b>241.696,03</b>	<b>31.460,35</b>

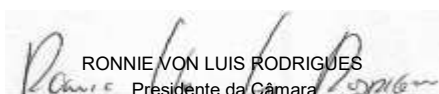
  
RONNIE VON LUIS RODRIGUES  
Presidente da Câmara

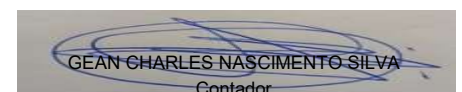
  
GEAN CHARLES NASCIMENTO SILVA  
Contador



ESTADO DO MARANHÃO  
**CÂMARA MUNICIPAL DE JOÃO LISBOA**  
DEMONSTRAÇÃO DAS VARIAÇÕES PATRIMONIAIS

	Exercício Atual	Exercício Anterior
<b>Nota I - Impostos, Taxas e Contribuições de Melhoria</b>		
Impostos	0,00	0,00
Taxas	0,00	0,00
Contribuições de Melhoria	0,00	0,00
<b>Impostos, Taxas e Contribuições de Melhoria</b>	<b>0,00</b>	<b>0,00</b>
<b>Nota II - Contribuições</b>		
Contribuições Sociais	0,00	0,00
Contribuições de Intervenção no Domínio Econômico	0,00	0,00
Contribuição de Iluminação Pública	0,00	0,00
Contribuições de Interesse das Categorias Profissionais	0,00	0,00
<b>Contribuições [4.2.x]</b>	<b>0,00</b>	<b>0,00</b>
<b>Nota III - Exploração e Venda de Bens, Serviços e Direitos</b>		
Vendas de Mercadorias	0,00	0,00
Vendas de Produtos	0,00	0,00
Exploração de Bens, Direitos e Prestação de Serviços	0,00	0,00
<b>Exploração e Venda de Bens, Serviços e Direitos [4.3.x]</b>	<b>0,00</b>	<b>0,00</b>
<b>Nota IV - Variações Patrimoniais Aumentativas Financeiras</b>		
Juros e Encargos de Empréstimos e Financiamentos Concedidos	0,00	0,00
Juros e Encargos de Mora	0,00	0,00
Variações Monetárias e Cambiais	0,00	0,00
Descontos Financeiros Obtidos	0,00	0,00
Remuneração de Depósitos Bancários e Aplicações Financeiras	0,00	0,00
Outras Variações Patrimoniais Aumentativas – Financeiras	0,00	0,00
<b>Variações Patrimoniais Aumentativas Financeiras [4.4.x]</b>	<b>0,00</b>	<b>0,00</b>
<b>Nota V - Transferências e Delegações Recebidas</b>		
Transferências Intra Governamentais	2.400.000,00	1.900.000,00
Transferências Inter Governamentais	0,00	0,00
Transferências das Instituições Privadas	0,00	0,00
Transferências das Instituições Multigovernamentais	0,00	0,00
Transferências de Consórcios Públicos	0,00	0,00
Transferências do Exterior	0,00	0,00
Execução Orçamentária Delegada de Entes	0,00	0,00
Transferências de Pessoas Físicas	0,00	0,00
Outras Transferências e Delegações Recebidas	0,00	0,00
<b>Transferências e Delegações Recebidas [4.5.x]</b>	<b>2.400.000,00</b>	<b>1.900.000,00</b>
<b>Nota VI - Valorização e Ganhos com Ativos e Desincorporação de Passivos</b>		
Reavaliação de Ativos	0,00	0,00

  
 RONNIE VON LUIS RODRIGUES  
 Presidente da Câmara

  
 GEAN CHARLES NASCIMENTO SILVA  
 Contador

Ganhos com Alienação	0,00	0,00
Ganhos com Incorporação de Ativos	0,00	0,00
Ganhos com Desincorporação de Ativos	0,00	0,00
Reversão de Redução ao Valor Recuperável	0,00	0,00
<b>Valorização e Ganhos com Ativos e Desincorporação de Passivos [4.6.x]</b>	<b>0,00</b>	<b>0,00</b>

#### Nota VII - Outras Variações Patrimoniais Aumentativas

VPA a classificar	0,00	0,00
Resultado Positivo de Participações	0,00	0,00
Operações da Autoridade Monetária	0,00	0,00
Subvenções Econômicas	0,00	0,00
Reversão de Provisões e Ajustes para Perdas	0,00	0,00
Diversas Variações Patrimoniais Aumentativas	0,00	0,00
<b>Outras Variações Patrimoniais Aumentativas [4.9.x]</b>	<b>0,00</b>	<b>0,00</b>

#### Nota VIII - Pessoal e Encargos

Remuneração a Pessoal	(1.310.617,89)	(1.229.231,55)
Encargos Patronais	(241.297,04)	(199.323,20)
Benefícios a Pessoal	(0,00)	(0,00)
Outras Variações Patrimoniais Diminutivas - Pessoal e Encargos	(0,00)	(0,00)
<b>Pessoal e Encargos [3.1.x]</b>	<b>(1.551.914,93)</b>	<b>(1.428.554,75)</b>

#### Nota IX - Benefícios Previdenciários e Assistenciais

Aposentadorias e Reformas	(0,00)	(0,00)
Pensões	(0,00)	(0,00)
Benefícios de Prestação Continuada	(0,00)	(0,00)
Benefícios Eventuais	(0,00)	(0,00)
Políticas Públicas de Transferência de Renda	(0,00)	(0,00)
Outros Benefícios Previdenciários e Assistenciais	(0,00)	(0,00)
<b>Benefícios Previdenciários e Assistenciais [3.2.x]</b>	<b>(0,00)</b>	<b>(0,00)</b>

#### Nota X - Uso de Bens, Serviços e Consumo de Capital Fixo

Uso de Material de Consumo	(169.426,19)	(121.804,87)
Serviços	(394.576,56)	(296.987,25)
Depreciação, Amortização e Exaustão	(20.429,38)	(11.226,55)
<b>Uso de Bens, Serviços e Consumo de Capital Fixo [3.3.x]</b>	<b>(584.432,13)</b>	<b>(430.018,67)</b>

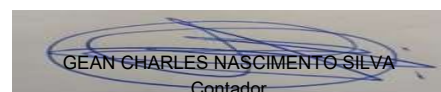
#### Nota XI - Variações Patrimoniais Diminutivas Financeiras

Juros e Encargos de Empréstimos e Financiamentos Obtidos	(0,00)	(0,00)
Juros e Encargos de Mora	(0,00)	(0,00)
Variações Monetárias e Cambiais	(0,00)	(0,00)
Descontos Financeiros Concedidos	(0,00)	(0,00)
Outras Variações Patrimoniais Diminutivas – Financeiras	(0,00)	(0,00)
<b>Variações Patrimoniais Diminutivas Financeiras [3.4.x]</b>	<b>(0,00)</b>	<b>(0,00)</b>

#### Nota XII - Transferências e Delegações Concedidas

Transferências Intra Governamentais	(21.956,91)	(9.966,23)
Transferências Inter Governamentais	(0,00)	(0,00)
Transferências a Instituições Privadas	(0,00)	(0,00)
Transferências a Instituições Multigovernamentais	(0,00)	(0,00)

  
 RONNIE VON LUIS RODRIGUES  
 Presidente da Câmara

  
 GEAN CHARLES NASCIMENTO SILVA  
 Contador

Transferências a Consórcios Públicos	(0,00)	(0,00)
Transferências ao Exterior	(0,00)	(0,00)
Execução Orçamentária Delegada a Entes	(0,00)	(0,00)
Outras Transferências e Delegações Concedidas	(0,00)	(0,00)
<b>Transferências e Delegações Concedidas [3.5.x]</b>	<b>(21.956,91)</b>	<b>(9.966,23)</b>

**Nota XIII -Desvalorização e perda de Ativos e Incorporação de Passivos**

Redução a Valor Recuperável e Ajuste para Perdas	(0,00)	(0,00)
Perdas com Alienação	(0,00)	(0,00)
Perdas Involuntárias	(0,00)	(0,00)
Incorporação de Passivos	(0,00)	(0,00)
Desincorporação de Ativos	(0,00)	(0,00)
<b>Desvalorização e Perda de Ativos e Incorporação de Passivos [3.6.x]</b>	<b>(0,00)</b>	<b>(0,00)</b>

**Nota XIV -Tributárias**

Impostos, Taxas e Contribuições de Melhoria	(0,00)	(0,00)
Contribuições	(0,00)	(0,00)
<b>Tributárias [3.7.x]</b>	<b>(0,00)</b>	<b>(0,00)</b>

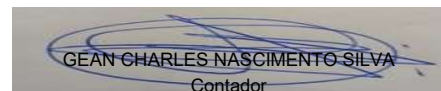
**Nota XV -Custo das Mercadorias e Produtos Vendidos, e dos Serviços Prestados**

Custos das Mercadorias Vendidas	(0,00)	(0,00)
Custos dos Produtos Vendidos	(0,00)	(0,00)
Custos dos Serviços Prestados	(0,00)	(0,00)
<b>Custo das Mercadorias e dos Produtos Vendidos, e dos Serviços Prestados [3.7.x]</b>	<b>(0,00)</b>	<b>(0,00)</b>

**Nota XVI - Outras Variações Patrimoniais Diminutivas**

Premiações	(0,00)	(0,00)
Resultado Negativo de Participações	(0,00)	(0,00)
Incentivos	(0,00)	(0,00)
Subvenções Econômicas	(0,00)	(0,00)
Participações e Contribuições	(0,00)	(0,00)
Constituição de Provisões	(0,00)	(0,00)
Diversas Variações Patrimoniais Diminutivas	(0,00)	(0,00)
<b>Outras Variações Patrimoniais Diminutivas [3.9.x]</b>	<b>(0,00)</b>	<b>(0,00)</b>

  
 RONNIE VON LUIS RODRIGUES  
 Presidente da Câmara

  
 GEAN CHARLES NASCIMENTO SILVA  
 Contador





## DEMONSTRAÇÃO DOS FLUXOS DE CAIXA

DCASP - Demonstrações Contábeis

Em conformidade com a IPC 08/2020 / PORTARIA Nº 733, DE 26 DE DEZEMBRO DE 2014.

### a. Quadro Principal

Nota      Exercício Atual      Exercício Anterior

#### FLUXOS DE CAIXA DAS ATIVIDADES OPERACIONAIS (I)

##### Ingressos

Receitas derivadas e originárias	<b>1FC</b>	0,00	0,00
Transferências correntes recebidas	<b>2FC</b>	2.400.000,00	0,00
Outros ingressos operacionais		364.532,66	321.149,82

##### Desembolsos

Pessoal e demais despesas	<b>3FC</b>	2.115.917,68	1.847.346,87
Juros e encargos da dívida	<b>4FC</b>	0,00	0,00
Transferências concedidas	<b>2FC</b>	21.956,91	9.966,23
Outros desembolsos operacionais		364.532,66	321.149,82

*FLUXOS DE CAIXA DAS ATIVIDADES OPERACIONAIS (I)*

262.125,41      (1.857.313,10)

#### FLUXOS DE CAIXA DAS ATIVIDADES DE INVESTIMENTO (II)

##### Ingressos

		0,00	0,00
Alienação de bens		0,00	0,00
Amortização de empréstimos e financiamentos concedidos		0,00	0,00
Outros ingressos de investimentos		0,00	0,00

##### Desembolsos

Aquisição de ativo não circulante		152.368,00	57.066,17
Concessão de empréstimos e financiamentos		0,00	0,00
Outros desembolsos de investimentos		0,00	0,00

*FLUXOS DE CAIXA DAS ATIVIDADES DE INVESTIMENTO (II)*

(152.368,00)      (57.066,17)

#### FLUXOS DE CAIXA DAS ATIVIDADES DE FINANCIAMENTO (III)

##### Ingressos

Operações de crédito		0,00	0,00
Integralização do capital social de empresas dependentes		0,00	0,00
Transferências de capital recebidas		0,00	0,00
Outros ingressos de financiamentos		0,00	0,00

##### Desembolsos

Amortização /Refinanciamento da dívida		0,00	0,00
Outros desembolsos de financiamentos		0,00	0,00

*FLUXOS DE CAIXA DAS ATIVIDADES DE FINANCIAMENTO (III)*

0,00      0,00

-

=

GERAÇÃO LÍQUIDA DE CAIXA E EQUIVALENTE DE CAIXA (I+II+III)      109.757,41      (1.914.379,27)

0,00      0,00

#### Caixa e Equivalentes de caixa

=

Caixa e Equivalentes de caixa inicial		0,00	0,00
Caixa e Equivalente de caixa final		109.757,41	0,00

*Caixa e Equivalentes de caixa*

109.757,41      0,00

**Diferença:                      0,00**

RONNIE VON LUIS RODRIGUES  
Presidente da Câmara

GEAN CHARLES NASCIMENTO SILVA  
Contador

**b. Quadros Anexos**

**QUADRO 1FC - RECEITAS DERIVADAS E ORIGINÁRIAS**

	Exercício Atual	Exercício Anterior
<b>Receitas derivadas e originárias</b>		
Receita Tributária	0,00	0,00
Receita de Contribuições	0,00	0,00
Receita Patrimonial	0,00	0,00
Receita Agropecuária	0,00	0,00
Receita Industrial	0,00	0,00
Receita de Serviços	0,00	0,00
Remuneração das Disponibilidades	0,00	0,00
Outras Receitas Derivadas e Originárias	0,00	0,00
<i>Total das Receitas Derivadas e Originárias</i>	0,00	0,00

**QUADRO 2FC - TRANSFERÊNCIAS RECEBIDAS E CONCEDIDAS**

	Exercício Atual	Exercício Anterior
<b>Transferências correntes recebidas</b>		
<b>Intergovernamentais</b>		
da União	0,00	0,00
de Estados e Distrito Federal	0,00	0,00
de Municípios	0,00	0,00
Intragovernamentais	0,00	0,00
Outras transferências correntes recebidas	0,00	0,00
Outros créditos a receber e valores a curto prazo	0,00	0,00
Valores restituíveis	364.532,66	321.149,82
Transferências e Delegações Recebidas	2.400.000,00	0,00
<i>Total das Transferências correntes recebidas</i>	2.764.532,66	321.149,82

**Transferências concedidas**

**Intergovernamentais**

da União	0,00	0,00
de Estados e Distrito Federal	0,00	0,00
de Municípios	0,00	0,00
Intragovernamentais	0,00	0,00
Outras transferências concedidas	0,00	0,00
Outros créditos a receber e valores a curto prazo	0,00	0,00
Valores restituíveis	364.532,66	321.149,82
Transferências e Delegações Concedidas	21.956,91	9.966,23
<i>Total das Transferências concedidas</i>	386.489,57	331.116,05

**QUADRO 3FC - DESEMBOLSOS DE PESSOAL E DEMAIS DESPESAS POR FUNÇÃO**

	Exercício Atual	Exercício Anterior
Legislativa	2.115.917,68	1.847.346,87
Judiciária	0,00	0,00
Essencial a Justiça	0,00	0,00
Administração	0,00	0,00
Defesa Nacional	0,00	0,00
Segurança Pública	0,00	0,00
Relações Exteriores	0,00	0,00
Assistência Social	0,00	0,00
Previdência Social	0,00	0,00
Saúde	0,00	0,00
Trabalho	0,00	0,00
Educação	0,00	0,00
Cultura	0,00	0,00
Direitos da Cidadania	0,00	0,00
Urbanismo	0,00	0,00
Habitação	0,00	0,00
Saneamento	0,00	0,00
Gestão Ambiental	0,00	0,00
Ciência e Tecnologia	0,00	0,00
Agricultura	0,00	0,00
Organização Agrária	0,00	0,00

RONNIE VON LUIS RODRIGUES  
Presidente da Câmara

GEAN CHARLES NASCIMENTO SILVA  
Contador

Industria	0,00	0,00
Comércio e Serviços	0,00	0,00
Comunicações	0,00	0,00
Energia	0,00	0,00
Transporte	0,00	0,00
Desporto e Lazer	0,00	0,00
Encargos Especiais	0,00	0,00
<i>Total dos Desembolsos de Pessoal e Demais Despesas por Função</i>	<u>2.115.917,68</u>	<u>1.847.346,87</u>

**QUADRO 4FC - JUROS E ENCARGOS DA DÍVIDA**

	Exercício Atual	Exercício Anterior
Juros e Correção Monetária da Dívida Interna	0,00	0,00
Juros e Correção Monetária da Dívida Externa	0,00	0,00
Outros Encargos da Dívida	0,00	0,00
<i>Total dos Juros e Encargos da Dívida</i>	<u>0,00</u>	<u>0,00</u>

RONNIE VON LUIS RODRIGUES  
Presidente da Câmara

GEAN CHARLES NASCIMENTO SILVA  
Contador



**Demonstração da Mutaç o no Patrim nio L quido (DMPL)**

ESPECIFICAÇ�O	Patrim. Social / Capital social	Adiantamento para Futuro Aumento de Capital (AFAC)	Reserva de Capital	Ajustes de Avalia�o Patrimonial	Reservas de Lucros	Demais Reservas	Resultados Acumulados	A�es / Cotas em Tesouraria	TOTAL
Saldo Inicial Exerc�cio Anterior							176.861,74		176.861,74
Ajustes de exerc�cios anteriores							0,00		0,00
Aumento de capital									
Resgate / Reemiss�o de A�es e Cota									
Juros sobre capital pr�prio									
Resultado do exerc�cio							241.696,03		241.696,03
Ajustes de avalia�o patrimonial									
Constitui�o / Revers�o de reservas									
Dividendos a distribuir (R\$ ... por a�o)									
Saldos finais							418.557,77		418.557,77
	2.3.1.0.0.00.00.00.00 (S)	2.3.2.0.0.00.00.00.00 (S)	2.3.3.0.0.00.00.00.00 (S)	2.3.4.0.0.00.00.00.00 (S)	2.3.5.0.0.00.00.00.00 (S)	2.3.6.0.0.00.00.00.00 (S)	2.3.7.0.0.00.00.00.00 (S)	2.3.9.0.0.00.00.00.00 (S)	

  
RONNIE VON LUIS RODRIGUES  
Presidente da C mara

  
GEAN CHARLES NASCIMENTO SILVA  
Contador



Estado do Maranhão  
Câmara Municipal de João Lisboa

**NOTAS EXPLICATIVAS ÀS DEMONSTRAÇÕES CONTÁBEIS  
EXERCÍCIO: 2023**

**NOTA EXPLICATIVA 01: BALANÇO PATRIMONIAL**

Houve a inclusão no PCASP de saldo patrimonial na conta 2.3.7.1.1.02.00.00.00.0000, no valor de R\$ 176.861,74 referente a Saldos de Bens Moveis/Imóveis Exercício Anterior.

João Lisboa – MA, 15 de fevereiro de 2024.

**GEAN CHARLES NASCIMENTO SILVA**

CONTADOR

CRC-MA 010816/O-9