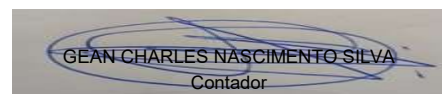




ESTADO DO MARANHÃO
CÂMARA MUNICIPAL DE JOÃO LISBOA
Balanco Financeiro
INGRESSOS

	Nota	Exercício Atual	Exercício Anterior
Receita Orçamentária (I)	6.2.1.2.0.00.00.00.00.0000	0,00	0,00
Ordinária		0,00	0,00
Vinculada		0,00	0,00
Recursos Vinculados à Educação		0,00	0,00
Recursos Vinculados à Saúde		0,00	0,00
Recursos Vinculados à Previdência Social – RPPS		0,00	0,00
Recursos Vinculados à Previdência Social – RGPS		0,00	0,00
Recursos Vinculados à Seguridade Social		0,00	0,00
Outras Destinações de Recursos		0,00	0,00
(-) Deduções da Receita	6.2.1.3.0.00.00.00.00.0000	0,00	0,00
Ordinária		0,00	0,00
Vinculada		0,00	0,00
Recursos Vinculados à Educação		0,00	0,00
Recursos Vinculados à Saúde		0,00	0,00
Recursos Vinculados à Previdência Social – RPPS		0,00	0,00
Recursos Vinculados à Previdência Social – RGPS		0,00	0,00
Recursos Vinculados à Seguridade Social		0,00	0,00
Outras Destinações de Recursos		0,00	0,00
Transferências Financeiras Recebidas /Reavaliação de Ativos (II)		1.900.000,00	1.550.400,00
Transferências Recebidas para a Execução Orçamentária	4.5.1.1.0.00.00.00.00.0000	1.900.000,00	1.550.400,00
Transferências Recebidas Independentes de Execução Orçamentária	4.5.1.2.0.00.00.00.00.0000	0,00	0,00
Transferências Recebidas para Aportes de recursos para o RPPS	4.5.1.3.0.00.00.00.00.0000	0,00	0,00
Reavaliação de Outros Ativos	4.6.1.9.1.00.00.00.00.0000	0,00	0,00
Recebimentos Extraorçamentários (III)		321.149,82	201.255,61
Inscrição de Restos a Pagar Não Processados	(6.2.2.1.3.01 + 6.2.2.1.3.02 + 6.2.2.1.3.05 + 6.2.2.1.3.06)	0,00	0,00
Inscrição de Restos a Pagar Processados	(6.2.2.1.3.03 + 6.2.2.1.3.07)	0,00	0,00
Demais Obrigações a Curto Prazo	2.1.8.8.0.00.00.00.00.0000	321.149,82	201.255,61
Créditos por Danos ao Patrimônio	1.1.3.4.0.00.00.00.00.0000	0,00	0,00
Outros Créditos a Receber e Valores a Curto Prazo	1.1.3.8.0.00.00.00.00.0000	0,00	0,00
Remuneração depósitos bancários e aplicações financeiras-Longo Pra	4.4.5.0.0.00.00.00.00.0000	0,00	0,00
Saldo do Exercício Anterior (IV)		14.379,27	0,00
Caixa e Equivalentes de Caixa	1.1.1.0.0.00.00.00.00.0000	14.379,27	0,00
Depósitos Restituíveis e Valores Vinculados	1.1.3.5.0.00.00.00.00.0000	0,00	0,00
Investimentos e Aplicações Temporárias a Curto Prazo	1.1.4.0.0.00.00.00.00.0000	0,00	0,00
TOTAL (V) = (I+II+III+IV)		2.235.529,09	1.751.655,61


 RONNIE VON LUIS RODRIGUES
 Presidente da Câmara

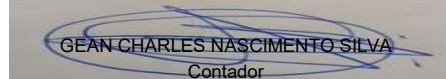

 GEAN CHARLES NASCIMENTO SILVA
 Contador



ESTADO DO MARANHÃO
CÂMARA MUNICIPAL DE JOÃO LISBOA
Balanço Financeiro
DISPÊNDIOS

	Nota	Exercício Atual	Exercício Anterior
DESPESA ORÇAMENTÁRIA (VI)	6.2.2.1.3	1.890.033,77	1.535.773,67
Ordinária		1.890.033,77	1.535.773,67
Vinculada		0,00	0,00
Recursos Vinculados à Educação		0,00	0,00
Recursos Vinculados à Saúde		0,00	0,00
Recursos Vinculados à Previdência Social – RPPS		0,00	0,00
Recursos Vinculados à Previdência Social – RGPS		0,00	0,00
Recursos Vinculados à Seguridade Social		0,00	0,00
Outras Destinações de Recursos		0,00	0,00
Transferências Financeiras Concedidas / Reavaliação de Ativos (VII)		9.966,23	247,06
Transferências Concedidas para a Execução Orçamentária	3.5.1.1.0.00.00.00.00.0000	9.966,23	0,00
Transferências Concedidas Independentes de Execução Orçamentária	3.5.1.2.0.00.00.00.00.0000	0,00	247,06
Transferências Concedidas para Aportes de recursos para o RPPS	3.5.1.3.0.00.00.00.00.0000	0,00	0,00
Transferências Concedidas para Aportes de recursos para o RGPS	3.5.1.4.0.00.00.00.00.0000	0,00	0,00
Reavaliação de Outros Ativos	3.6.1.3.1.00.00.00.00.0000	0,00	0,00
Perdas de Créditos e de Investimentos em Aplicações	3.6.1.7.1.00.00.00.00.0000	0,00	0,00
Pagamentos Extraorçamentários (VIII)		335.529,09	201.255,61
Pagamentos de Restos a Pagar Não Processados	6.3.1.4.0.00.00.00.00.0000	14.379,27	0,00
Pagamentos de Restos a Pagar Processados	6.3.2.2.0.00.00.00.00.0000	0,00	0,00
Demais Obrigações a Curto Prazo	2.1.8.8.0.00.00.00.00.0000	321.149,82	201.255,61
Créditos por Danos ao Patrimônio	1.1.3.4.0.00.00.00.00.0000	0,00	0,00
Outros Créditos a Receber e Valores a Curto Prazo	1.1.3.8.0.00.00.00.00.0000	0,00	0,00
Saldo para o Exercício Seguinte (IX)		0,00	14.379,27
Caixa e Equivalentes de Caixa	1.1.1.0.0.00.00.00.00.0000	0,00	14.379,27
Depósitos Restituíveis e Valores Vinculados	1.1.3.5.0.00.00.00.00.0000	0,00	0,00
Investimentos e Aplicações Temporárias a Curto Prazo	1.1.4.0.0.00.00.00.00.0000	0,00	0,00
TOTAL (X) = (VI+VII+VIII+IX)		2.235.529,09	1.751.655,61


 RONNIE VON LUIS RODRIGUES
 Presidente da Câmara


 GEAN CHARLES NASCIMENTO SILVA
 Contador

b. Quadro Anexo



ESTADO DO MARANHÃO
CÂMARA MUNICIPAL DE JOÃO LISBOA
Balanço Financeiro

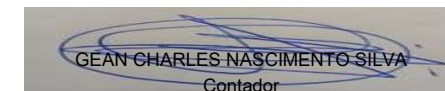
DCASP - Demonstrações Contábeis

Exercício 2022

Período: janeiro a dezembro

ESPECIFICAÇÃO	Exercício Atual				Exercício Anterior		
	Receita Orçamentária (a)	Deduções da Receita Orçamentária (b)	Saldo (c) = (a - b)		Receita Orçamentária (d)	Deduções da Receita Orçamentária (e)	Saldo (f) = (d - e)
Ordinária	0,00	0,00	0,00	L1	0,00	0,00	0,00
Vinculada	0,00	0,00	0,00	L2	0,00	0,00	0,00
Recursos Vinculados à Educação	0,00	0,00	0,00	L3	0,00	0,00	0,00
Recursos Vinculados à Saúde	0,00	0,00	0,00	L4	0,00	0,00	0,00
Recursos Vinculados à Previdência Social – RPPS	0,00	0,00	0,00	L5	0,00	0,00	0,00
Recursos Vinculados à Previdência Social – RGPS	0,00	0,00	0,00	L6	0,00	0,00	0,00
Recursos Vinculados à Seguridade Social	0,00	0,00	0,00	L7	0,00	0,00	0,00
Outras Destinações de Recursos	0,00	0,00	0,00	L8	0,00	0,00	0,00
				L9			
TOTAL	0,00	0,00	0,00	L91	0,00	0,00	0,00



RONNIE VON LUIS RODRIGUES
Presidente da Câmara

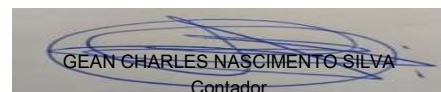

GEAN CHARLES NASCIMENTO SILVA
Contador



ESTADO DO MARANHÃO
CÂMARA MUNICIPAL DE JOÃO LISBOA
BALÇO PATRIMONIAL

	Nota	Exercício Atual	Exercício Anterior
ATIVO			
<u>Ativo Circulante</u>			
Caixa e Equivalentes de Caixa	[1.1.1.x]	0,00	14.379,27
Créditos a Curto Prazo	[1.1.2.x + 1.1.3.x]	0,00	0,00
Investimentos e Aplicações Temporárias a Curto Prazo	[1.1.4.x]	0,00	0,00
Estoques	[1.1.5.x]	0,00	0,00
Ativo Não Circulante Mantido para Venda	[1.1.6.x]	0,00	0,00
VPD Pagas Antecipadamente	[1.1.9.x]	0,00	0,00
<i>Total do Ativo Circulante</i>		0,00	14.379,27
<u>Ativo Não Circulante</u>			
Realizável a Longo Prazo	[1.2.1.x]	0,00	0,00
Investimentos	[1.2.2.x]	0,00	0,00
Imobilizado	[1.2.3.x]	176.861,74	131.022,12
Intangível	[1.2.4.x]	0,00	0,00
Diferido	[1.2.5.x]	0,00	0,00
<i>Total do Ativo Não Circulante</i>		176.861,74	131.022,12
TOTAL DO ATIVO		176.861,74	145.401,39
PASSIVO E PATRIMÔNIO LÍQUIDO			
<u>Passivo Circulante</u>			
Obrigações Trab., Prev. e Assistenciais a Pagar a Curto Prazo	[2.1.1.x]	0,00	0,00
Empréstimos e Financiamentos a Curto Prazo	[2.1.2.x]	0,00	0,00
Fornecedores e Contas a Pagar a Curto Prazo	[2.1.3.x]	0,00	0,00
Obrigações Fiscais a Curto Prazo	[2.1.4.x]	0,00	0,00
Obrigações de Repartições a Outros Entes	[2.1.5.x]	0,00	0,00
Provisões a Curto Prazo	[2.1.7.x]	0,00	0,00
Demais Obrigações a Curto Prazo	[2.1.8.x]	0,00	0,00
<i>Total do Passivo Circulante</i>		0,00	0,00
<u>Passivo Não Circulante</u>			
Obrigações Trab., Prev. e Assistenciais a Pagar a Longo Prazo	[2.2.1.x]	0,00	0,00
Empréstimos e Financiamentos a Longo Prazo	[2.2.2.x]	0,00	0,00
Fornecedores e Contas a Pagar a Longo Prazo	[2.2.3.x]	0,00	0,00
Obrigações Fiscais a Longo Prazo	[2.2.4.x]	0,00	0,00
Provisões a Longo Prazo	[2.2.7.x]	0,00	0,00
Demais Obrigações a Longo Prazo	[2.2.8.x]	0,00	0,00
Resultado Diferido	[2.2.9.x]	0,00	0,00
<i>Total do Passivo Não Circulante</i>		0,00	0,00



RONNIE VON LUIS RODRIGUES
Presidente da Câmara


GEAN CHARLES NASCIMENTO SILVA
Contador

Patrimônio Líquido

Patrimônio Social e Capital Social	[2.3.1.x]	(0,00)	(0,00)
Adiantamento Para Futuro Aumento de Capital	[2.3.2.x]	(0,00)	(0,00)
Reservas de Capital	[2.3.3.x]	(0,00)	(0,00)
Ajustes de Avaliação Patrimonial	[2.3.4.x]	(0,00)	(0,00)
Reservas de Lucros	[2.3.5.x]	(0,00)	(0,00)
Demais Reservas	[2.3.6.x]	0,00	0,00
Resultados Acumulados			
Superávits ou déficits do exercício (IPC-05)	[2.3.7.1.1.01.xx]	31.460,35	0,00
Superávits ou déficits de exercícios anteriores	[2.3.7.1.1.02.xx]	145.401,39	99.944,45
Ajustes de exercícios anteriores	[2.3.7.1.1.03.xx]	0,00	0,00
(-) Ações / Cotas em Tesouraria	[2.3.9.x]	(0,00)	(0,00)
<i>Total do Patrimônio Líquido</i>		176.861,74	99.944,45
TOTAL DO PASSIVO E DO PATRIMÔNIO LÍQUIDO		176.861,74	99.944,45


RONNIE VON LUIS RODRIGUES
Presidente da Câmara

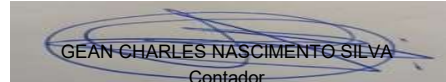

GEAN CHARLES NASCIMENTO SILVA
Contador



ESTADO DO MARANHÃO
CÂMARA MUNICIPAL DE JOÃO LISBOA
QUADRO DOS ATIVOS E PASSIVOS FINANCEIROS E PERMANENTES – LEI N.º 4.320/64

	Nota	Exercício Atual	Exercício Anterior
ATIVO (I)			
Ativo Financeiro	[1.x.x.x Atrib.(F/X)]	0,00	14.379,27
Ativo Permanente	[1.x.x.x Atrib.(P)]	176.861,74	131.022,12
<i>Total do Ativo</i>		176.861,74	145.401,39
PASSIVO (I)			
Passivo Financeiro	[2.1.x.x Atrib.(F/X) + 2.2.x.x Atrib.(F)]	0,00	0,00
Passivo Financeiro	[6.2.2.1.3.01.(S) + 6.2.2.1.3.05.(S) + 6.3.1.1.(S) + 6.3.1.5.(S)]	0,00	14.379,27
Passivo Permanente	[2.1.x + 2.2.x (P)]	0,00	0,00
<i>Total do Passivo</i>		0,00	14.379,27
Saldo Patrimonial (I - II)		176.861,74	131.022,12


 RONNIE VON LUIS RODRIGUES
 Presidente da Câmara

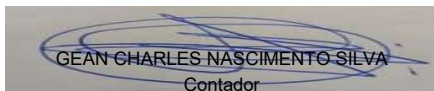

 GEAN CHARLES NASCIMENTO SILVA
 Contador



ESTADO DO MARANHÃO
CÂMARA MUNICIPAL DE JOÃO LISBOA
QUADRO DAS CONTAS DE COMPENSAÇÃO – LEI N.º 4.320/64

	Nota	Exercício Atual	Exercício Anterior
ATOS POTENCIAIS ATIVOS			
Garantias e Contragarantias recebidas	8.1.1.1.0.00.00.00.00.0000	(0,00)	(0,00)
Direitos Conveniados e outros instrumentos congêneres	8.1.1.2.0.00.00.00.00.0000	(0,00)	(0,00)
Direitos Contratuais	8.1.1.3.0.00.00.00.00.0000	(0,00)	(0,00)
Demandas Judiciais	8.1.1.4.0.00.00.00.00.0000	(0,00)	(0,00)
Outros atos potenciais ativos	8.1.1.9.0.00.00.00.00.0000	(0,00)	(0,00)
<i>Total dos Atos Potenciais Ativos</i>		(0,00)	(0,00)
ATOS POTENCIAIS PASSIVOS			
Garantias e Contragarantias concedidas	8.1.2.1.0.00.00.00.00.0000	(0,00)	(0,00)
Obrigações conveniadas e outros instrumentos congêneres	8.1.2.2.0.00.00.00.00.0000	(0,00)	(0,00)
Obrigações contratuais	8.1.2.3.0.00.00.00.00.0000	(472.906,40)	(123.943,85)
Demandas Judiciais	8.1.2.4.0.00.00.00.00.0000	(0,00)	(0,00)
Outros atos potenciais passivos	8.1.2.9.0.00.00.00.00.0000	(0,00)	(0,00)
<i>Total dos Atos Potenciais Passivos</i>		(472.906,40)	(123.943,85)


 RONNIE VON LUIS RODRIGUES
 Presidente da Câmara


 GEAN CHARLES NASCIMENTO SILVA
 Contador

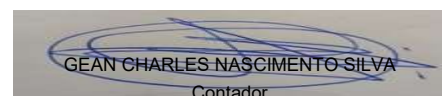


ESTADO DO MARANHÃO
CÂMARA MUNICIPAL DE JOÃO LISBOA
QUADRO DO SUPERÁVIT/DÉFICIT FINANCEIRO

	Nota	Exercício Atual	Exercício Anterior
FONTES DE RECURSOS			
Ordinária		(0,00)	(0,00)
Vinculada		(0,00)	(0,00)
Recursos Vinculados à Educação		(0,00)	(0,00)
Recursos Vinculados à Saúde		(0,00)	(0,00)
Recursos Vinculados à Previdência Social – RPPS		(0,00)	(0,00)
Recursos Vinculados à Previdência Social – RGPS		(0,00)	(0,00)
Recursos Vinculados à Seguridade Social		(0,00)	(0,00)
Outras Destinações de Recursos		(0,00)	(0,00)
Total das Fontes de Recursos	8.2.1.1.1	(0,00)	(0,00)

NOTA EXPLICATIVA: Houve a inclusão no PCASP de saldo patrimonial na conta 2.3.7.1.1.02.00.00.00.0000, no valor de R\$ 145.401,39, sendo R\$ 14.379,27 Disponível em Conta Banco/Caixa Exercício Anterior e R\$ 131.022,12 Saldos Bens Moveis/Imoveis Exercício Anterior.


RONNIE VON LUIS RODRIGUES
Presidente da Câmara


GEAN CHARLES NASCIMENTO SILVA
Contador



Balanco Orçamentário

ORÇAMENTOS FISCAL E DA SEGURIDADE SOCIAL

DCASP - Demonstrações Contábeis

a. Quadro Principal

RECEITAS ORÇAMENTÁRIAS	PREVISÃO INICIAL (a)	PREVISÃO ATUALIZADA (b)	RECEITAS REALIZADAS (c)	SALDO (d) = (c-b)
Receitas Correntes (I)	0,00	0,00	0,00	0,00
Impostos, Taxas e Contribuições de Melhoria	0,00	0,00	0,00	0,00
Receita de Contribuições	0,00	0,00	0,00	0,00
Receita Patrimonial	0,00	0,00	0,00	0,00
Receita Agropecuária	0,00	0,00	0,00	0,00
Receita Industrial	0,00	0,00	0,00	0,00
Receita de Serviços	0,00	0,00	0,00	0,00
Transferências Correntes	0,00	0,00	0,00	0,00
Outras Receitas Correntes	0,00	0,00	0,00	0,00
Receitas de Capital (II)	0,00	0,00	0,00	0,00
Operações de Crédito	0,00	0,00	0,00	0,00
Alienação de Bens	0,00	0,00	0,00	0,00
Amortizações de Empréstimos	0,00	0,00	0,00	0,00
Transferências de Capital	0,00	0,00	0,00	0,00
Outras Receitas de Capital	0,00	0,00	0,00	0,00
SUBTOTAL DAS RECEITAS (III) = (I + II)	0,00	0,00	0,00	0,00
Operações de Crédito/Refinanciamento (IV)	0,00	0,00	0,00	0,00
Operações de Crédito Internas	0,00	0,00	0,00	0,00
Mobiliária	0,00	0,00	0,00	0,00
Contratual	0,00	0,00	0,00	0,00
Operações de Crédito Externas	0,00	0,00	0,00	0,00
Mobiliária	0,00	0,00	0,00	0,00
Contratual	0,00	0,00	0,00	0,00
SUBTOTAL COM REFINANCIAMENTO (V) = (III + IV)	0,00	0,00	0,00	0,00
Déficit (VI)	0,00	0,00	1.890.033,77	0,00
TOTAL (VII) = (V + VI)	0,00	0,00	1.890.033,77	1.890.033,77
Saldos de Exercícios Anteriores (Utilizados Para Créditos Adicionais)	0,00	0,00	0,00	0,00
Recursos Arrecadados em Exercícios Anteriores	0,00	0,00	0,00	0,00
Superávit Financeiro	0,00	0,00	0,00	0,00
Reabertura de Créditos Adicionais	0,00	0,00	0,00	0,00

DESPESAS ORÇAMENTÁRIAS	DOTAÇÃO INICIAL (d)	DOTAÇÃO ATUALIZADA (e)	DESPESAS EMPENHADAS (f)	DESPESAS LIQUIDADAS (g)	DESPESAS PAGAS (h)	SALDO DA DOTAÇÃO (i) = (e - f)
Despesas Correntes (VIII)	1.740.000,00	1.857.311,10	1.847.346,87	1.847.346,87	1.847.346,87	9.964,23
Pessoal e Encargos Sociais	1.405.000,00	1.428.555,75	1.428.554,75	1.428.554,75	1.428.554,75	1,00
Juros e Encargos da Dívida	0,00	0,00	0,00	0,00	0,00	0,00
Outras Despesas Correntes	335.000,00	428.755,35	418.792,12	418.792,12	418.792,12	9.963,23
Despesas de Capital (IX)	160.000,00	42.688,90	42.686,90	42.686,90	42.686,90	2,00
Investimentos	160.000,00	42.688,90	42.686,90	42.686,90	42.686,90	2,00
Inversões Financeiras	0,00	0,00	0,00	0,00	0,00	0,00
Amortização da Dívida	0,00	0,00	0,00	0,00	0,00	0,00
Reserva de Contingência (X)	0,00	0,00	0,00	0,00	0,00	0,00
SUBTOTAL DAS DESPESAS (XI) = (VIII + IX + X)	1.900.000,00	1.900.000,00	1.890.033,77	1.890.033,77	1.890.033,77	9.966,23
Amortização da Dívida /Refinanciamento (XII)	0,00	0,00	0,00	0,00	0,00	0,00
Amortização da Dívida Interna						
Dívida Mobiliária	0,00	0,00	0,00	0,00	0,00	0,00
Outras Dívidas	0,00	0,00	0,00	0,00	0,00	0,00
Amortização da Dívida Externa	0,00	0,00	0,00	0,00	0,00	0,00
Dívida Mobiliária	0,00	0,00	0,00	0,00	0,00	0,00
Outras Dívidas	0,00	0,00	0,00	0,00	0,00	0,00
SUBTOTAL COM REFINANCIAMENTO (XIII) = (XI + XII)	1.900.000,00	1.900.000,00	1.890.033,77	1.890.033,77	1.890.033,77	9.966,23
Superávit (XIV)			0,00			
TOTAL (XV) = (XIII + XIV)	1.900.000,00	1.900.000,00	1.890.033,77	1.890.033,77	1.890.033,77	9.966,23
Reserva do RPPS	0,00	0,00	0,00	0,00	0,00	0,00

Em conformidade com a IPC 07/2020 / PORTARIA Nº 438, DE 12 DE JULHO DE 2012.

RONNIE VON LUIS RODRIGUES
Presidente da Câmara

GEAN CHARLES NASCIMENTO SILVA
Contador



b. Quadro da Execução dos Restos a Pagar Não Processados

DCASP - Demonstrações Contábeis

RESTOS A PAGAR NÃO PROCESSADOS	INSCRITOS EM EXERCÍCIOS ANTERIORES (a)	EM 31 DE DEZEMBRO DO EXERCÍCIO ANTERIOR (b)	LIQUIDADOS (c)	PAGOS (d)	CANCELADOS (e)	SALDO f= (a+b-d-e)
RESTOS A PAGAR	0,00	14.379,27	14.379,27	14.379,27	0,00	0,00
TOTAL	0,00	14.379,27	14.379,27	14.379,27	0,00	0,00

Em conformidade com a IPC 07/2014 / PORTARIA Nº 438, DE 12 DE JULHO DE 2012.

5.3.1.2.0.00.00 + 5.3.1.1.0.00.00 6.3.1.3.0.00.00 6.3.1.4.0.00.00 6.3.1.9.0.00.00
5.3.1.3.0.00.00 +
5.3.1.6.0.00.00 (-)
6.3.1.6.0.00.00

RONNIE VON LUIS RODRIGUES
Presidente da Câmara

GEAN CHARLES NASCIMENTO SILVA
Contador



Quadro da Execução dos Restos a Pagar Processados

DCASP - Demonstrações Contábeis

EXECUÇÃO DE RESTOS A PAGAR PROCESSADOS	INSCRITOS		PAGOS	CANCELADOS	SALDO
	EM EXERCÍCIOS ANTERIORES	EM 31 DE DEZEMBRO DO EXERCÍCIO ANTERIOR			
	(a)	(b)			
RESTOS A PAGAR	0,00	0,00	0,00	0,00	0,00
TOTAL	0,00	0,00	0,00	0,00	0,00

Em conformidade com a IPC 07/2020 / PORTARIA Nº 438, DE 12 DE JULHO DE 2012.

5.3.2.2.0.00.00 +	5.3.2.1.0.00.00	6.3.2.2.0.00.00	6.3.2.9.0.00.00
5.3.2.6.0.00.00 (-)			
6.3.2.6.0.00.00			

RONNIE VON LUIS RODRIGUES
Presidente da Câmara

GEAN CHARLES NASCIMENTO SILVA
Contador



d. Notas Explicativas

DCASP - Demonstrações Contábeis

Conta	Descrição	Valores em R\$
	Déficit Orçamentário apurado na linha (VII)	1.890.033,77
	Superávit Orçamentário apurado na linha (XVI)	0,00
3.5.1.1.2.00.00	TRANSFERÊNCIAS CONCEDIDAS PARA A EXECUÇÃO ORÇAMENTÁRIA - INTR	9.966,23
4.5.1.1.2.00.00	TRANSFERÊNCIAS RECEBIDAS PARA A EXECUÇÃO ORÇAMENTÁRIA - INTRA C	1.900.000,00
Saldo apurado:		0,00

Considerações

O resultado apurado corresponde a diferença entre os saldos iniciais das contas 1.1.1.0.0.00.00 (Caixa e Equivalente de Caixa) deduzidos do saldos finais da mesma conta, conforme evidenciado no balancete contábil de verificação, equivalendo o saldo as disponibilidades financeiros do período.

Os Balanços Orçamentários não consolidados (de órgãos e entidades, por exemplo), poderão apresentar desequilíbrio e déficit orçamentário, pois muitos deles não são agentes arrecadadores e executam despesas orçamentárias para prestação de serviços públicos e realização de investimentos. Esse fato não representa irregularidade, devendo ser evidenciado complementarmente por nota explicativa que demonstre o montante da movimentação financeira (transferências financeiras recebidas e concedidas) relacionado à execução do orçamento do exercício. Instrução conforme consta do MCASP (Manual de Contabilidade Aplicada ao Setor Público).

As demonstrações contábeis são baseadas nas contas de cada ente da Federação, órgão, entidade ou empresa pública. Assim, segundo a lógica estabelecida pelo PCASP, as contas intraorçamentárias devem ser excluídas para fins de consolidação das demonstrações contábeis no âmbito de cada ente. Entretanto, se as demonstrações contábeis se referirem apenas às contas de um órgão, uma entidade ou uma empresa pública, então não há exclusão das contas intraorçamentárias. Instrução conforme Item 13 da pag. 06 da IPC 07 - Balanço Orçamentário do DCASP.

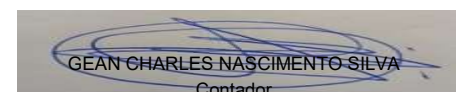
Quando relevante, o detalhamento das receitas e despesas intraorçamentárias é apresentado em notas explicativas. Instrução conforme Item 16 da pag. 06 da IPC 07 - Balanço Orçamentário do DCASP.



ESTADO DO MARANHÃO
CÂMARA MUNICIPAL DE JOÃO LISBOA
DEMONSTRAÇÃO DAS VARIAÇÕES PATRIMONIAIS

	Nota	Exercício Atual	Exercício Anterior
VARIAÇÕES PATRIMONIAIS AUMENTATIVAS			
Impostos, Taxas e Contribuições de Melhoria [4.1.x]	I	0,00	0,00
Contribuições [4.2.x]	II	0,00	0,00
Exploração e Venda de Bens, Serviços e Direitos [4.3.x]	III	0,00	0,00
Variações Patrimoniais Aumentativas Financeiras [4.4.x]	IV	0,00	0,00
Transferências e Delegações Recebidas [4.5.x]	V	1.900.000,00	0,00
Valorização e Ganhos com Ativos e Desincorporação de Passivos [4.6.x]	VI	0,00	0,00
Outras Variações Patrimoniais Aumentativas [4.9.x]	VII	0,00	0,00
<i>Total das Variações Patrimoniais Aumentativas (I)</i>		1.900.000,00	0,00
VARIAÇÕES PATRIMONIAIS DIMINUTIVAS			
Pessoal e Encargos [3.1.x]	VIII	(1.428.554,75)	(0,00)
Benefícios Previdenciários e Assistenciais [3.2.x]	IX	(0,00)	(0,00)
Uso de Bens, Serviços e Consumo de Capital Fixo [3.3.x]	X	(430.018,67)	(0,00)
Variações Patrimoniais Diminutivas Financeiras [3.4.x]	XI	(0,00)	(0,00)
Transferências e Delegações Concedidas [3.5.x]	XII	(9.966,23)	(0,00)
Desvalorização e Perda de Ativos e Incorporação de Passivos [3.6.x]	XIII	(0,00)	(0,00)
Tributárias [3.7.x]	XIV	(0,00)	(0,00)
Custo das Mercadorias e dos Produtos Vendidos, e dos Serviços Prestados [3.7.x]	XV	(0,00)	(0,00)
Outras Variações Patrimoniais Diminutivas [3.9.x]	XVI	(0,00)	(0,00)
<i>Total das Variações Patrimoniais Diminutivas (II)</i>		(1.868.539,65)	(0,00)
RESULTADO PATRIMONIAL DO PERÍODO (I-II)		31.460,35	0,00


 RONNIE VON LUIS RODRIGUES
 Presidente da Câmara

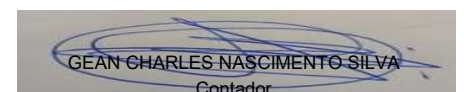

 GEAN CHARLES NASCIMENTO SILVA
 Contador



ESTADO DO MARANHÃO
CÂMARA MUNICIPAL DE JOÃO LISBOA
DEMONSTRAÇÃO DAS VARIAÇÕES PATRIMONIAIS

	Exercício Atual	Exercício Anterior
Nota I - Impostos, Taxas e Contribuições de Melhoria		
Impostos	0,00	0,00
Taxas	0,00	0,00
Contribuições de Melhoria	0,00	0,00
Impostos, Taxas e Contribuições de Melhoria	0,00	0,00
Nota II - Contribuições		
Contribuições Sociais	0,00	0,00
Contribuições de Intervenção no Domínio Econômico	0,00	0,00
Contribuição de Iluminação Pública	0,00	0,00
Contribuições de Interesse das Categorias Profissionais	0,00	0,00
Contribuições [4.2.x]	0,00	0,00
Nota III - Exploração e Venda de Bens, Serviços e Direitos		
Vendas de Mercadorias	0,00	0,00
Vendas de Produtos	0,00	0,00
Exploração de Bens, Direitos e Prestação de Serviços	0,00	0,00
Exploração e Venda de Bens, Serviços e Direitos [4.3.x]	0,00	0,00
Nota IV - Variações Patrimoniais Aumentativas Financeiras		
Juros e Encargos de Empréstimos e Financiamentos Concedidos	0,00	0,00
Juros e Encargos de Mora	0,00	0,00
Variações Monetárias e Cambiais	0,00	0,00
Descontos Financeiros Obtidos	0,00	0,00
Remuneração de Depósitos Bancários e Aplicações Financeiras	0,00	0,00
Outras Variações Patrimoniais Aumentativas – Financeiras	0,00	0,00
Variações Patrimoniais Aumentativas Financeiras [4.4.x]	0,00	0,00
Nota V - Transferências e Delegações Recebidas		
Transferências Intra Governamentais	1.900.000,00	0,00
Transferências Inter Governamentais	0,00	0,00
Transferências das Instituições Privadas	0,00	0,00
Transferências das Instituições Multigovernamentais	0,00	0,00
Transferências de Consórcios Públicos	0,00	0,00
Transferências do Exterior	0,00	0,00
Execução Orçamentária Delegada de Entes	0,00	0,00
Transferências de Pessoas Físicas	0,00	0,00
Outras Transferências e Delegações Recebidas	0,00	0,00
Transferências e Delegações Recebidas [4.5.x]	1.900.000,00	0,00
Nota VI - Valorização e Ganhos com Ativos e Desincorporação de Passivos		
Reavaliação de Ativos	0,00	0,00


 RONNIE VON LUIS RODRIGUES
 Presidente da Câmara


 GEAN CHARLES NASCIMENTO SILVA
 Contador

Ganhos com Alienação	0,00	0,00
Ganhos com Incorporação de Ativos	0,00	0,00
Ganhos com Desincorporação de Ativos	0,00	0,00
Reversão de Redução ao Valor Recuperável	0,00	0,00
Valorização e Ganhos com Ativos e Desincorporação de Passivos [4.6.x]	0,00	0,00

Nota VII - Outras Variações Patrimoniais Aumentativas

VPA a classificar	0,00	0,00
Resultado Positivo de Participações	0,00	0,00
Operações da Autoridade Monetária	0,00	0,00
Subvenções Econômicas	0,00	0,00
Reversão de Provisões e Ajustes para Perdas	0,00	0,00
Diversas Variações Patrimoniais Aumentativas	0,00	0,00
Outras Variações Patrimoniais Aumentativas [4.9.x]	0,00	0,00

Nota VIII - Pessoal e Encargos

Remuneração a Pessoal	(1.229.231,55)	(0,00)
Encargos Patronais	(199.323,20)	(0,00)
Benefícios a Pessoal	(0,00)	(0,00)
Outras Variações Patrimoniais Diminutivas - Pessoal e Encargos	(0,00)	(0,00)
Pessoal e Encargos [3.1.x]	(1.428.554,75)	(0,00)

Nota IX - Benefícios Previdenciários e Assistenciais

Aposentadorias e Reformas	(0,00)	(0,00)
Pensões	(0,00)	(0,00)
Benefícios de Prestação Continuada	(0,00)	(0,00)
Benefícios Eventuais	(0,00)	(0,00)
Políticas Públicas de Transferência de Renda	(0,00)	(0,00)
Outros Benefícios Previdenciários e Assistenciais	(0,00)	(0,00)
Benefícios Previdenciários e Assistenciais [3.2.x]	(0,00)	(0,00)

Nota X - Uso de Bens, Serviços e Consumo de Capital Fixo

Uso de Material de Consumo	(121.804,87)	(0,00)
Serviços	(296.987,25)	(0,00)
Depreciação, Amortização e Exaustão	(11.226,55)	(0,00)
Uso de Bens, Serviços e Consumo de Capital Fixo [3.3.x]	(430.018,67)	(0,00)

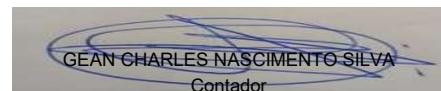
Nota XI - Variações Patrimoniais Diminutivas Financeiras

Juros e Encargos de Empréstimos e Financiamentos Obtidos	(0,00)	(0,00)
Juros e Encargos de Mora	(0,00)	(0,00)
Variações Monetárias e Cambiais	(0,00)	(0,00)
Descontos Financeiros Concedidos	(0,00)	(0,00)
Outras Variações Patrimoniais Diminutivas – Financeiras	(0,00)	(0,00)
Variações Patrimoniais Diminutivas Financeiras [3.4.x]	(0,00)	(0,00)

Nota XII - Transferências e Delegações Concedidas

Transferências Intra Governamentais	(9.966,23)	(0,00)
Transferências Inter Governamentais	(0,00)	(0,00)
Transferências a Instituições Privadas	(0,00)	(0,00)
Transferências a Instituições Multigovernamentais	(0,00)	(0,00)


 RONNIE VON LUIS RODRIGUES
 Presidente da Câmara


 GEAN CHARLES NASCIMENTO SILVA
 Contador

Transferências a Consórcios Públicos	(0,00)	(0,00)
Transferências ao Exterior	(0,00)	(0,00)
Execução Orçamentária Delegada a Entes	(0,00)	(0,00)
Outras Transferências e Delegações Concedidas	(0,00)	(0,00)
Transferências e Delegações Concedidas [3.5.x]	(9.966,23)	(0,00)

Nota XIII -Desvalorização e perda de Ativos e Incorporação de Passivos

Redução a Valor Recuperável e Ajuste para Perdas	(0,00)	(0,00)
Perdas com Alienação	(0,00)	(0,00)
Perdas Involuntárias	(0,00)	(0,00)
Incorporação de Passivos	(0,00)	(0,00)
Desincorporação de Ativos	(0,00)	(0,00)
Desvalorização e Perda de Ativos e Incorporação de Passivos [3.6.x]	(0,00)	(0,00)

Nota XIV -Tributárias

Impostos, Taxas e Contribuições de Melhoria	(0,00)	(0,00)
Contribuições	(0,00)	(0,00)
Tributárias [3.7.x]	(0,00)	(0,00)

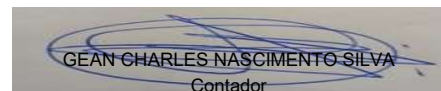
Nota XV -Custo das Mercadorias e Produtos Vendidos, e dos Serviços Prestados

Custos das Mercadorias Vendidas	(0,00)	(0,00)
Custos dos Produtos Vendidos	(0,00)	(0,00)
Custos dos Serviços Prestados	(0,00)	(0,00)
Custo das Mercadorias e dos Produtos Vendidos, e dos Serviços Prestados [3.7.x]	(0,00)	(0,00)

Nota XVI - Outras Variações Patrimoniais Diminutivas

Premiações	(0,00)	(0,00)
Resultado Negativo de Participações	(0,00)	(0,00)
Incentivos	(0,00)	(0,00)
Subvenções Econômicas	(0,00)	(0,00)
Participações e Contribuições	(0,00)	(0,00)
Constituição de Provisões	(0,00)	(0,00)
Diversas Variações Patrimoniais Diminutivas	(0,00)	(0,00)
Outras Variações Patrimoniais Diminutivas [3.9.x]	(0,00)	(0,00)


 RONNIE VON LUIS RODRIGUES
 Presidente da Câmara


 GEAN CHARLES NASCIMENTO SILVA
 Contador