



a. Quadro Principal

DCASP - Demonstrações Contábeis

RECEITAS ORÇAMENTÁRIAS	PREVISÃO INICIAL (a)	PREVISÃO ATUALIZADA (b)	RECEITAS REALIZADAS (c)	SALDO (d) = (c-b)
Receitas Correntes (I)	0,00	0,00	0,00	0,00
Impostos, Taxas e Contribuições de Melhoria	0,00	0,00	0,00	0,00
Receita de Contribuições	0,00	0,00	0,00	0,00
Receita Patrimonial	0,00	0,00	0,00	0,00
Receita Agropecuária	0,00	0,00	0,00	0,00
Receita Industrial	0,00	0,00	0,00	0,00
Receita de Serviços	0,00	0,00	0,00	0,00
Transferências Correntes	0,00	0,00	0,00	0,00
Outras Receitas Correntes	0,00	0,00	0,00	0,00
Receitas de Capital (II)	0,00	0,00	0,00	0,00
Operações de Crédito	0,00	0,00	0,00	0,00
Alienação de Bens	0,00	0,00	0,00	0,00
Amortizações de Empréstimos	0,00	0,00	0,00	0,00
Transferências de Capital	0,00	0,00	0,00	0,00
Outras Receitas de Capital	0,00	0,00	0,00	0,00
Recursos Arrecadados em Exercícios Anteriores (III)	0,00	0,00	0,00	0,00
SUBTOTAL DAS RECEITAS (IV) = (I + II + III)	0,00	0,00	0,00	0,00
Operações de Crédito/Refinanciamento (V)	0,00	0,00	0,00	0,00
Operações de Crédito Internas	0,00	0,00	0,00	0,00
Mobiliária	0,00	0,00	0,00	0,00
Contratual	0,00	0,00	0,00	0,00
Operações de Crédito Externas	0,00	0,00	0,00	0,00
Mobiliária	0,00	0,00	0,00	0,00
Contratual	0,00	0,00	0,00	0,00
SUBTOTAL COM REFINANCIAMENTO (VI) = (IV + V)	0,00	0,00	0,00	0,00
Déficit (VII)	0,00	0,00	1.550.152,94	0,00
TOTAL (VIII) = (VI + VII)	0,00	0,00	1.550.152,94	1.550.152,94
Saldos de Exercícios Anteriores (Utilizados Para Créditos Adicionais)	0,00	0,00	0,00	0,00
Superávit Financeiro	0,00	0,00	0,00	0,00
Reabertura de Créditos Adicionais	0,00	0,00	0,00	0,00

DESPESAS ORÇAMENTÁRIAS	DOTAÇÃO INICIAL (d)	DOTAÇÃO ATUALIZADA (e)	DESPESAS EMPENHADAS (f)	DESPESAS LIQUIDADAS (g)	DESPESAS PAGAS (h)	SALDO DA DOTAÇÃO (i) = (e - f)
Despesas Correntes (IX)	1.750.000,00	1.722.578,10	1.496.301,03	1.496.301,03	1.496.301,03	226.277,07
Pessoal e Encargos Sociais	1.305.000,00	1.278.915,99	1.213.872,99	1.213.872,99	1.213.872,99	65.043,00
Juros e Encargos da Dívida	0,00	0,00	0,00	0,00	0,00	0,00
Outras Despesas Correntes	445.000,00	443.662,11	282.428,04	282.428,04	282.428,04	161.234,07
Despesas de Capital (X)	50.000,00	77.421,90	53.851,91	39.472,64	39.472,64	23.569,99
Investimentos	50.000,00	77.421,90	53.851,91	39.472,64	39.472,64	23.569,99
Inversões Financeiras	0,00	0,00	0,00	0,00	0,00	0,00
Amortização da Dívida	0,00	0,00	0,00	0,00	0,00	0,00
Reserva de Contingência	0,00	0,00	0,00	0,00	0,00	0,00
Reserva do RPPS (XII)	0,00	0,00	0,00	0,00	0,00	0,00
SUBTOTAL DAS DESPESAS (XIII)	1.800.000,00	1.800.000,00	1.550.152,94	1.535.773,67	1.535.773,67	249.847,06
Amortização da Dívida /Refinanciamento (XIV)	0,00	0,00	0,00	0,00	0,00	0,00
Amortização da Dívida Interna	0,00	0,00	0,00	0,00	0,00	0,00
Dívida Mobiliária	0,00	0,00	0,00	0,00	0,00	0,00
Outras Dívidas	0,00	0,00	0,00	0,00	0,00	0,00
Amortização da Dívida Externa	0,00	0,00	0,00	0,00	0,00	0,00
Dívida Mobiliária	0,00	0,00	0,00	0,00	0,00	0,00
Outras Dívidas	0,00	0,00	0,00	0,00	0,00	0,00
SUBTOTAL COM REFINANCIAMENTO (XV) = (XIII+ XIV)	1.800.000,00	1.800.000,00	1.550.152,94	1.535.773,67	1.535.773,67	249.847,06
Superávit (XVI)			0,00			
TOTAL (XVII) = (XV + XVI)	1.800.000,00	1.800.000,00	1.550.152,94	1.535.773,67	1.535.773,67	249.847,06

Em conformidade com a IPC 07/2014 / PORTARIA Nº 438, DE 12 DE JULHO DE 2012.

RONNIE VON LUIS RODRIGUES
Presidente da Câmara

GEAN CHARLES NASCIMENTO SILVA
Contador



b. Quadro da Execução dos Restos a Pagar Não Processados

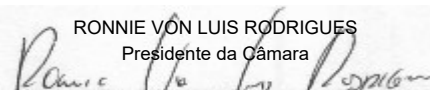
DCASP - Demonstrações Contábeis

RESTOS A PAGAR NÃO PROCESSADOS	INSCRITOS EM EXERCÍCIOS ANTERIORES	EM 31 DE DEZEMBRO DO EXERCÍCIO ANTERIOR	LIQUIDADOS	PAGOS	CANCELADOS	SALDO
	(a)	(b)	(c)	(d)	(e)	f= (a+b-d-e)
RESTOS A PAGAR	0,00	0,00	0,00	0,00	0,00	0,00
TOTAL	0,00	0,00	0,00	0,00	0,00	0,00

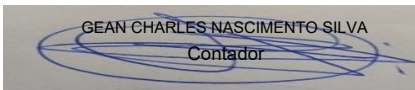
Em conformidade com a IPC 07/2014 / PORTARIA Nº 438, DE 12 DE JULHO DE 2012.

5.3.1.2.0.00.00 +	5.3.1.1.0.00.00	6.3.1.3.0.00.00	6.3.1.4.0.00.00	6.3.1.9.0.00.00
5.3.1.3.0.00.00 +				
5.3.1.6.0.00.00 (-)				
6.3.1.6.0.00.00				

RONNIE VON LUIS RODRIGUES
Presidente da Câmara



GEAN CHARLES NASCIMENTO SILVA
Contador





Quadro da Execução dos Restos a Pagar Processados

DCASP - Demonstrações Contábeis

EXECUÇÃO DE RESTOS A PAGAR PROCESSADOS	INSCRITOS		PAGOS	CANCELADOS	SALDO
	EM EXERCÍCIOS ANTERIORES	EM 31 DE DEZEMBRO DO EXERCÍCIO ANTERIOR			
	(a)	(b)			
RESTOS A PAGAR	0,00	0,00	0,00	0,00	0,00
TOTAL	0,00	0,00	0,00	0,00	0,00

Em conformidade com a IPC 07/2014 / PORTARIA Nº 438, DE 12 DE JULHO DE 2012.

5.3.2.2.0.00.00 +	5.3.2.1.0.00.00	6.3.2.2.0.00.00	6.3.2.9.0.00.00
5.3.2.6.0.00.00 (-)			
6.3.2.6.0.00.00			

RONNIE VON LUIS RODRIGUES
Presidente da Câmara

GEAN CHARLES NASCIMENTO SILVA
Contador



d. Notas Explicativas

DCASP - Demonstrações Contábeis

Conta	Descrição	Valores em R\$
	Déficit Orçamentário apurado na linha (VII)	1.550.152,94
	Superávit Orçamentário apurado na linha (XVI)	0,00
3.5.1.1.2.00.00	TRANSFERÊNCIAS CONCEDIDAS PARA A EXECUÇÃO ORÇAMENTÁRIA - INTRA	0,00
4.5.1.1.2.00.00	TRANSFERÊNCIAS RECEBIDAS PARA A EXECUÇÃO ORÇAMENTÁRIA - INTRA C	1.550.400,00
Saldo apurado:		247,06

Considerações

O resultado apurado corresponde a diferença entre os saldos iniciais das contas 1.1.1.0.0.00.00 (Caixa e Equivalente de Caixa) deduzidos do saldos finais da mesma conta, conforme evidenciado no balancete contábil de verificação, equivalendo o saldo as disponibilidades financeiros do período.

Os Balanços Orçamentários não consolidados (de órgãos e entidades, por exemplo), poderão apresentar desequilíbrio e déficit orçamentário, pois muitos deles não são agentes arrecadadores e executam despesas orçamentárias para prestação de serviços públicos e realização de investimentos. Esse fato não representa irregularidade, devendo ser evidenciado complementarmente por nota explicativa que demonstre o montante da movimentação financeira (transferências financeiras recebidas e concedidas) relacionado à execução do orçamento do exercício. Instrução conforme consta do MCASP (Manual de Contabilidade Aplicada ao Setor Público).

As demonstrações contábeis são baseadas nas contas de cada ente da Federação, órgão, entidade ou empresa pública. Assim, segundo a lógica estabelecida pelo PCASP, as contas intraorçamentárias devem ser excluídas para fins de consolidação das demonstrações contábeis no âmbito de cada ente. Entretanto, se as demonstrações contábeis se referirem apenas às contas de um órgão, uma entidade ou uma empresa pública, então não há exclusão das contas intraorçamentárias. Instrução conforme Item 13 da pag. 06 da IPC 07 - Balanço Orçamentário do DCASP.

Quando relevante, o detalhamento das receitas e despesas intraorçamentárias é apresentado em notas explicativas. Instrução conforme Item 16 da pag. 06 da IPC 07 - Balanço Orçamentário do DCASP.

a. Quadro Principal

RONNIE VON
LUIS
RODRIGUES:974
06830025

Assinado de forma digital por RONNIE VON LUIS RODRIGUES:97406830025
DN: c=BR, o=ICP-Brasil, ou=34173682000318, ou=Secretaria da Receita Federal do Brasil - RFB, ou=RFB e-CPF A3, ou=(EM BRANCO), ou=presencial, cn=RONNIE VON LUIS RODRIGUES:97406830025
Dados: 2022.02.03 15:14:21 -03'00'



ESTADO DO MARANHÃO
CÂMARA MUNICIPAL DE JOÃO LISBOA
Balanço Financeiro
INGRESSOS

DCASP - Demonstrações Contábeis

Exercício 2021

Período: Janeiro à Dezembro

	Nota	Exercício Atual	Exercício Anterior
Receita Orçamentária (I)	6.2.1.2.0.00.00.00.00.0000	0,00	0,00
Ordinária		0,00	0,00
Vinculada		0,00	0,00
Recursos Vinculados à Educação		0,00	0,00
Recursos Vinculados à Saúde		0,00	0,00
Recursos Vinculados à Previdência Social – RPPS		0,00	0,00
Recursos Vinculados à Previdência Social – RGPS		0,00	0,00
Recursos Vinculados à Seguridade Social		0,00	0,00
Outras Destinações de Recursos		0,00	0,00
(-) Deduções da Receita	6.2.1.3.0.00.00.00.00.0000	0,00	0,00
Ordinária		0,00	0,00
Vinculada		0,00	0,00
Recursos Vinculados à Educação		0,00	0,00
Recursos Vinculados à Saúde		0,00	0,00
Recursos Vinculados à Previdência Social – RPPS		0,00	0,00
Recursos Vinculados à Previdência Social – RGPS		0,00	0,00
Recursos Vinculados à Seguridade Social		0,00	0,00
Outras Destinações de Recursos		0,00	0,00
Transferências Financeiras Recebidas (II)		1.550.400,00	1.544.000,00
Transferências Recebidas para a Execução Orçamentária	4.5.1.1.0.00.00.00.00.0000	1.550.400,00	1.544.000,00
Transferências Recebidas Independentes de Execução Orçamentária	4.5.1.2.0.00.00.00.00.0000	0,00	0,00
Transferências Recebidas para Aportes de recursos para o RPPS	4.5.1.3.0.00.00.00.00.0000	0,00	0,00
Recebimentos Extraorçamentários (III)		201.255,61	225.298,95
Inscrição de Restos a Pagar Não Processados	(6.2.2.1.3.01 + 6.2.2.1.3.02 + 6.2.2.1.3.05 + 6.2.2.1.3.06)	0,00	0,00
Inscrição de Restos a Pagar Processados	(6.2.2.1.3.03 + 6.2.2.1.3.07)	0,00	0,00
Demais Obrigações a Curto Prazo	2.1.8.8.0.00.00.00.00.0000	201.255,61	225.298,95
Créditos por Danos ao Patrimônio	1.1.3.4.0.00.00.00.00.0000	0,00	0,00
Outros Créditos a Receber e Valores a Curto Prazo	1.1.3.8.0.00.00.00.00.0000	0,00	0,00
Saldo do Exercício Anterior (IV)		0,00	0,00
Caixa e Equivalentes de Caixa	1.1.1.0.0.00.00.00.00.0000	0,00	0,00
Depósitos Restituíveis e Valores Vinculados	1.1.3.5.0.00.00.00.00.0000	0,00	0,00
Investimentos e Aplicações Temporárias a Curto Prazo	1.1.4.0.0.00.00.00.00.0000	0,00	0,00
TOTAL (V) = (I+II+III+IV)		1.751.655,61	1.769.298,95

RONNIE VON LUIS RODRIGUES
Presidente da Câmara

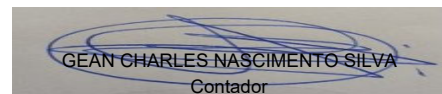
GEAN CHARLES NASCIMENTO SILVA
Contador



ESTADO DO MARANHÃO
CÂMARA MUNICIPAL DE JOÃO LISBOA
Balanço Financeiro
DISPÊNDIOS

	Nota	Exercício Atual	Exercício Anterior
DESPESA ORÇAMENTÁRIA (VI)	6.2.2.1.3	1.535.773,67	1.543.978,93
Ordinária		1.535.773,67	1.543.978,93
Vinculada		0,00	0,00
Recursos Vinculados à Educação		0,00	0,00
Recursos Vinculados à Saúde		0,00	0,00
Recursos Vinculados à Previdência Social – RPPS		0,00	0,00
Recursos Vinculados à Previdência Social – RGPS		0,00	0,00
Recursos Vinculados à Seguridade Social		0,00	0,00
Outras Destinações de Recursos		0,00	0,00
Transferências Financeiras Concedidas (VII)		247,06	21,07
Transferências Concedidas para a Execução Orçamentária	3.5.1.1.0.00.00.00.00.0000	0,00	21,07
Transferências Concedidas Independentes de Execução Orçamentária:	3.5.1.2.0.00.00.00.00.0000	247,06	0,00
Transferências Concedidas para Aportes de recursos para o RPPS	3.5.1.3.0.00.00.00.00.0000	0,00	0,00
Transferências Concedidas para Aportes de recursos para o RGPS	3.5.1.4.0.00.00.00.00.0000	0,00	0,00
Pagamentos Extraorçamentários (VIII)		201.255,61	225.298,95
Pagamentos de Restos a Pagar Não Processados	6.3.1.4.0.00.00.00.00.0000	0,00	0,00
Pagamentos de Restos a Pagar Processados	6.3.2.2.0.00.00.00.00.0000	0,00	0,00
Demais Obrigações a Curto Prazo	2.1.8.8.0.00.00.00.00.0000	201.255,61	225.298,95
Créditos por Danos ao Patrimônio	1.1.3.4.0.00.00.00.00.0000	0,00	0,00
Outros Créditos a Receber e Valores a Curto Prazo	1.1.3.8.0.00.00.00.00.0000	0,00	0,00
Saldo para o Exercício Seguinte (IX)		14.379,27	0,00
Caixa e Equivalentes de Caixa	1.1.1.0.0.00.00.00.00.0000	14.379,27	0,00
Depósitos Restituíveis e Valores Vinculados	1.1.3.5.0.00.00.00.00.0000	0,00	0,00
Investimentos e Aplicações Temporárias a Curto Prazo	1.1.4.0.0.00.00.00.00.0000	0,00	0,00
TOTAL (X) = (VI+VII+VIII+IX)		1.751.655,61	1.769.298,95


 RONNIE VON LUIS RODRIGUES
 Presidente da Câmara

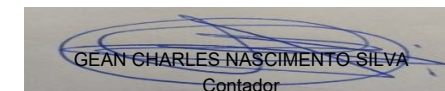

 GEAN CHARLES NASCIMENTO SILVA
 Contador



ESTADO DO MARANHÃO
CÂMARA MUNICIPAL DE JOÃO LISBOA
Balanço Financeiro

ESPECIFICAÇÃO	Exercício Atual				Exercício Anterior		
	Receita Orçamentária (a)	Deduções da Receita Orçamentária (b)	Saldo (c) = (a - b)		Receita Orçamentária (d)	Deduções da Receita Orçamentária (e)	Saldo (f) = (d - e)
Ordinária	0,00	0,00	0,00	L1	0,00	0,00	0,00
Vinculada	0,00	0,00	0,00	L2	0,00	0,00	0,00
Recursos Vinculados à Educação	0,00	0,00	0,00	L3	0,00	0,00	0,00
Recursos Vinculados à Saúde	0,00	0,00	0,00	L4	0,00	0,00	0,00
Recursos Vinculados à Previdência Social – RPPS	0,00	0,00	0,00	L5	0,00	0,00	0,00
Recursos Vinculados à Previdência Social – RGPS	0,00	0,00	0,00	L6	0,00	0,00	0,00
Recursos Vinculados à Seguridade Social	0,00	0,00	0,00	L7	0,00	0,00	0,00
Outras Destinações de Recursos	0,00	0,00	0,00	L8	0,00	0,00	0,00
				L9			
TOTAL	0,00	0,00	0,00	L91	0,00	0,00	0,00


 RONNIE VON LUIS RODRIGUES
 Presidente da Câmara

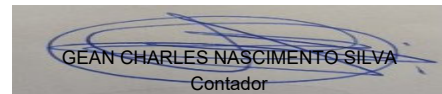

 GEAN CHARLES NASCIMENTO SILVA
 Contador



ESTADO DO MARANHÃO
CÂMARA MUNICIPAL DE JOÃO LISBOA
 BALANÇO PATRIMONIAL

	Nota	Exercício Atual	Exercício Anterior
ATIVO			
Ativo Circulante			
Caixa e Equivalentes de Caixa	[1.1.1.x] - [1.1.1.1.2.xx]	14.379,27	0,00
Créditos a Curto Prazo	[1.1.2.x + 1.1.3.x] - [1.1.2.1.2.xx + 1.1.2.2.xx + 1.1.2.4.2.xx + 1.1.2.5.2.xx + 1.1.2.6.2.xx + 1.1.2.9.2.xx]	0,00	0,00
Investimentos e Aplicações Temporárias a Curto Prazo	1.1.4.0.00.00.00.00.0000	0,00	0,00
Estoques	1.1.5.0.00.00.00.00.0000	0,00	0,00
VPD Pagas Antecipadamente	1.1.9.0.00.00.00.00.0000	0,00	0,00
Total do Ativo Circulante		14.379,27	0,00
Ativo Não Circulante			
Realizável a Longo Prazo			
Créditos a Longo Prazo	[1.2.1.1.x + 1.2.1.2.x] - [1.2.1.1.2.xx]	0,00	0,00
Investimentos Temporários a Longo Prazo	1.2.1.3.0.00.00.00.00.0000	0,00	0,00
Estoques	1.2.1.4.0.00.00.00.00.0000	0,00	0,00
VPD pagas antecipadamente	1.2.1.9.0.00.00.00.00.0000	0,00	0,00
Investimentos	[1.2.2.x] - [1.2.2.1.2.xx + 1.2.2.9.2.xx]	0,00	0,00
Imobilizado	1.2.3.0.00.00.00.00.0000	131.022,12	99.944,45
Intangível	1.2.4.0.00.00.00.00.0000	0,00	0,00
Diferido	1.2.5.0.00.00.00.00.0000	0,00	0,00
Total do Ativo Não Circulante		131.022,12	99.944,45
TOTAL DO ATIVO		145.401,39	99.944,45
PASSIVO E PATRIMÔNIO LÍQUIDO			
Passivo Circulante			
Obrigações Trab., Prev. e Assistenciais a Pagar a Curto Prazo	[2.1.1.x] - [2.1.1.2.2.xx + 2.1.1.4.2.xx]	0,00	0,00
Empréstimos e Financiamentos a Curto Prazo	2.1.2.0.00.00.00.00.0000	0,00	0,00
Fornecedores e Contas a Pagar a Curto Prazo	2.1.3.0.00.00.00.00.0000	0,00	0,00
Obrigações Fiscais a Curto Prazo	[2.1.4.x] - [2.1.4.1.2.xx + 2.1.4.2.2.xx + 2.1.4.3.2.xx]	0,00	0,00
Obrigações de Repartições a Outros Entes	2.1.5.0.00.00.00.00.0000	0,00	0,00
Provisões a Curto Prazo	2.1.7.0.00.00.00.00.0000	0,00	0,00
Demais Obrigações a Curto Prazo	[2.1.8.x] - [2.1.8.9.2.xx]	0,00	0,00
Total do Passivo Circulante		0,00	0,00
Passivo Não Circulante			
Obrigações Trab., Prev. e Assistenciais a Pagar a Longo Prazo	[2.2.1.x] - [2.2.1.4.2.xx]	0,00	0,00
Empréstimos e Financiamentos a Longo Prazo	2.2.2.0.00.00.00.00.0000	0,00	0,00
Fornecedores e Contas a Pagar a Longo Prazo	2.2.3.0.00.00.00.00.0000	0,00	0,00


 RONNIE VON LUIS RODRIGUES
 Presidente da Câmara


 GEAN CHARLES NASCIMENTO SILVA
 Contador

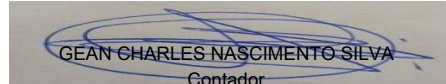
Obrigações Fiscais a Longo Prazo	[2.2.4.x] - [2.2.4.1.2.xx + 2.2.4.2.2.xx + 2.2.4.3.2.xx]	0,00	0,00
Provisões a Longo Prazo	2.2.7.0.0.00.00.00.00.0000	0,00	0,00
Demais Obrigações a Longo Prazo	2.2.8.0.0.00.00.00.00.0000	0,00	0,00
Resultado Diferido	2.2.9.0.0.00.00.00.00.0000	0,00	0,00
<i>Total do Passivo Não Circulante</i>		0,00	0,00

Patrimônio Líquido

Patrimônio Social e Capital Social	[2.3.1.x] - [2.3.1.2.2.xx]	(0,00)	(0,00)
Adiantamento Para Futuro Aumento de Capital	[2.3.2.x] - [2.3.2.0.2.xx]	(0,00)	(0,00)
Reservas de Capital	[2.3.3.x] - [2.3.3.1.2.xx + 2.3.3.2.2.xx]	(0,00)	(0,00)
Ajustes de Avaliação Patrimonial	2.3.4.0.0.00.00.00.00.0000	(0,00)	(0,00)
Reservas de Lucros	[2.3.5.x] - [2.3.5.1.2.xx + 2.3.5.2.2.xx]	(0,00)	(0,00)
Demais Reservas	[2.3.6.x] - [2.3.6.1.2.xx + 2.3.6.9.2.xx]	(0,00)	(0,00)
Resultados Acumulados	[2.3.7.x] - [2.3.7.1.2.xx + 2.3.7.2.2.xx]	145.401,39	99.944,45
(-) Ações / Cotas em Tesouraria	[2.3.9.x] - [2.3.9.1.2.xx + 2.3.9.2.2.xx]	(0,00)	(0,00)
<i>Total do Patrimônio Líquido</i>		145.401,39	99.944,45

TOTAL DO PASSIVO E DO PATRIMÔNIO LÍQUIDO **145.401,39** **99.944,45**


 RONNIE VON LUIS RODRIGUES
 Presidente da Câmara

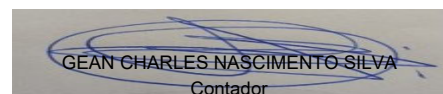

 GEAN CHARLES NASCIMENTO SILVA
 Contador



ESTADO DO MARANHÃO
CÂMARA MUNICIPAL DE JOÃO LISBOA
QUADRO DOS ATIVOS E PASSIVOS FINANCEIROS E PERMANENTES – LEI N.º 4.320/64

	Nota	Exercício Atual	Exercício Anterior
ATIVO (I)			
Ativo Financeiro	[1.x.x.x Atrib.(F)]	14.379,27	0,00
Ativo Permanente	[1.x.x.x Atrib.(P)]	131.022,12	99.944,45
<i>Total do Ativo</i>		145.401,39	99.944,45
PASSIVO (II)			
Passivo Financeiro	[2.1.x.x Atrib.(F/X) + 2.1.3.x Atrib.(X) + 2.2.x.x Atrib.(F) + 6.2.2.1.3.01 + 6.2.2.1.3.05 + 6.3.1.1.]	14.379,27	0,00
Passivo Permanente	[2.1.x.x Atrib.(P) + 2.2.x.x Atrib.(P)] - [2.1.3.x Atrib.(X)]	0,00	0,00
<i>Total do Passivo</i>		14.379,27	0,00
Saldo Patrimonial (I - II)		131.022,12	99.944,45


RONNIE VON LUIS RODRIGUES
Presidente da Câmara


GEAN CHARLES NASCIMENTO SILVA
Contador




ESTADO DO MARANHÃO
CÂMARA MUNICIPAL DE JOÃO LISBOA
QUADRO DAS CONTAS DE COMPENSAÇÃO – LEI N.º 4.320/64

DCASP - Demonstrações Contábeis

	Nota	Exercício Atual	Exercício Anterior
ATOS POTENCIAIS ATIVOS			
Garantias e Contragarantias recebidas	8.1.1.1.0.00.00.00.00.0000	(0,00)	(0,00)
Direitos Conveniados e outros instrumentos congêneres	8.1.1.2.0.00.00.00.00.0000	(0,00)	(0,00)
Direitos Contratuais	8.1.1.3.0.00.00.00.00.0000	(0,00)	(0,00)
Demandas Judiciais	8.1.1.4.0.00.00.00.00.0000	(0,00)	(0,00)
Outros atos potenciais ativos	8.1.1.9.0.00.00.00.00.0000	(0,00)	(0,00)
<i>Total dos Atos Potenciais Ativos</i>		(0,00)	(0,00)
ATOS POTENCIAIS PASSIVOS			
Garantias e Contragarantias concedidas	8.1.2.1.0.00.00.00.00.0000	(0,00)	(0,00)
Obrigações conveniadas e outros instrumentos congêneres	8.1.2.2.0.00.00.00.00.0000	(0,00)	(0,00)
Obrigações contratuais	8.1.2.3.0.00.00.00.00.0000	(258.031,90)	(51.824,40)
Demandas Judiciais	8.1.2.4.0.00.00.00.00.0000	(0,00)	(0,00)
Outros atos potenciais passivos	8.1.2.9.0.00.00.00.00.0000	(0,00)	(0,00)
<i>Total dos Atos Potenciais Passivos</i>		(258.031,90)	(51.824,40)


RONNIE VON LUIS RODRIGUES
Presidente da Câmara



GEAN CHARLES NASCIMENTO SILVA
Contador

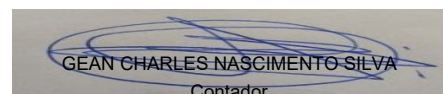


ESTADO DO MARANHÃO
CÂMARA MUNICIPAL DE JOÃO LISBOA
QUADRO DO SUPERÁVIT/DÉFICIT FINANCEIRO

	Nota	Exercício Atual	Exercício Anterior
FONTES DE RECURSOS			
Ordinária		(0,00)	(0,00)
Vinculada		(0,00)	(0,00)
Recursos Vinculados à Educação		(0,00)	(0,00)
Recursos Vinculados à Saúde		(0,00)	(0,00)
Recursos Vinculados à Previdência Social – RPPS		(0,00)	(0,00)
Recursos Vinculados à Previdência Social – RGPS		(0,00)	(0,00)
Recursos Vinculados à Seguridade Social		(0,00)	(0,00)
Outras Destinações de Recursos		(0,00)	(0,00)
<i>Total das Fontes de Recursos</i>	8.2.1.1.1	(0,00)	(0,00)

NOTA EXPLICATIVA: Houve a inclusão no PCASP de saldo patrimonial na conta 2.3.7.1.1.02.00.00.00.0000, no valor de R\$ 99944,95


RONNIE VON LUIS RODRIGUES
Presidente da Câmara


GEAN CHARLES NASCIMENTO SILVA
Contador